

# Relatório Analítico dos Investimentos

em dezembro, 4º trimestre e ano de 2023



Carteira consolidada de investimentos - base (Dezembro / 2023)

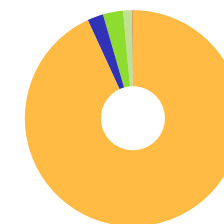
Produto / Fundo	Resgate	Carência	Saldo	Particip. S/ Total	Cotistas	% S/ PL do Fundo	Enquadramento
BB ALOCAÇÃO ATIVA RETORNO TOTAL FIC RENDA FIXA P...	D+3	Não há	45.514.550,81	7,58%	694	0,72%	Artigo 7º, Inciso I, Alínea ' b '
BB IMA-B 5 FIC RENDA FIXA PREVIDENCIÁRIO LP	D+1	Não há	13.002.354,75	2,16%	789	0,25%	Artigo 7º, Inciso I, Alínea ' b '
BB IRF-M 1 TÍTULOS PÚBLICOS FIC RENDA FIXA PREVI...	D+0	Não há	644.971,45	0,11%	1.141	0,01%	Artigo 7º, Inciso I, Alínea ' b '
BB TÍTULOS PÚBLICOS IPCA III FI RENDA FIXA PREVI...	D+0	15/08/2024	435.650,41	0,07%	140	0,23%	Artigo 7º, Inciso I, Alínea ' b '
BB TÍTULOS PÚBLICOS VÉRTICE 2024 FI RENDA FIXA P...	D+0	15/08/2024	54.430.757,57	9,06%	314	2,09%	Artigo 7º, Inciso I, Alínea ' b '
BB TÍTULOS PÚBLICOS VÉRTICE 2027 FI RENDA FIXA P...	D+0	1795 dias	71.739.358,02	11,94%	198	6,94%	Artigo 7º, Inciso I, Alínea ' b '
BB TÍTULOS PÚBLICOS X FI RENDA FIXA PREVIDENCIÁR...	D+0	15/08/2024	617.751,08	0,10%	92	0,29%	Artigo 7º, Inciso I, Alínea ' b '
BB TÍTULOS PÚBLICOS XXI FI RENDA FIXA PREVIDENCI...	D+0	2024-08-15	185.837.301,62	30,94%	370	5,17%	Artigo 7º, Inciso I, Alínea ' b '
CAIXA BRASIL 2024 I TÍTULOS PÚBLICOS FI RENDA FI...	D+0	16/08/2024	560.314,05	0,09%	105	0,11%	Artigo 7º, Inciso I, Alínea ' b '
CAIXA BRASIL 2024 II TÍTULOS PÚBLICOS FI RENDA F...	D+0	15/08/2024	3.724.555,59	0,62%	38	1,51%	Artigo 7º, Inciso I, Alínea ' b '
CAIXA BRASIL 2024 IV TÍTULOS PÚBLICOS FI RENDA F...	D+0	15/08/2024	100.902.239,94	16,80%	305	2,60%	Artigo 7º, Inciso I, Alínea ' b '
CAIXA BRASIL 2024 X TÍTULOS PÚBLICOS FI RENDA FI...	Não Inf...	Não há	18.905.205,24	3,15%	207	1,02%	Artigo 7º, Inciso I, Alínea ' b '
CAIXA BRASIL 2027 TÍTULOS PÚBLICOS FI RENDA FIXA	D+0	16/05/2027	3.131.530,94	0,52%	83	0,73%	Artigo 7º, Inciso I, Alínea ' b '
CAIXA BRASIL 2027 X TÍTULOS PÚBLICOS FI RENDA FI...	D+0	17/05/2027	15.252.174,23	2,54%	50	6,85%	Artigo 7º, Inciso I, Alínea ' b '
CAIXA BRASIL GESTÃO ESTRATÉGICA FIC RENDA FIXA	D+0	Não há	20.993,13	0,00%	788	0,00%	Artigo 7º, Inciso I, Alínea ' b '
CAIXA BRASIL TÍTULOS PÚBLICOS FI RENDA FIXA LP	D+0	Não há	2.220.787,48	0,37%	724	0,02%	Artigo 7º, Inciso I, Alínea ' b '
ITAÚ ASSET NTN-B 2024 FI RENDA FIXA	D+0	Não há	3.101.552,78	0,52%	30	1,39%	Artigo 7º, Inciso I, Alínea ' b '
SANTANDER ATIVO FIC RENDA FIXA	D+1	Não há	3.214.293,04	0,54%	66	1,03%	Artigo 7º, Inciso I, Alínea ' b '
SICREDI LIQUIDEZ EMPRESARIAL DI FI RENDA FIXA	D+0	Não há	2.087.610,07	0,35%	1.574	0,09%	Artigo 7º, Inciso I, Alínea ' b '
BB PERFIL FIC RENDA FIXA REFERENCIADO DI PREVIDE...	D+0	Não há	9.798.943,90	1,63%	1.133	0,06%	Artigo 7º, Inciso III, Alínea ' a '

Carteira consolidada de investimentos - base (Dezembro / 2023)

Produto / Fundo	Resgate	Carência	Saldo	Particip. S/ Total	Cotistas	% S/ PL do Fundo	Enquadramento
CAIXA BRASIL ATIVA FIC RENDA FIXA LP	D+1	Não há	11.698.376,63	1,95%	117	1,57%	Artigo 7º, Inciso III, Alínea 'a'
SANTANDER INSTITUCIONAL PREMIUM FIC RENDA FIXA R...	D+0	Não há	7.795.099,73	1,30%	458	0,28%	Artigo 7º, Inciso III, Alínea 'a'
SICREDI INSTITUCIONAL IRF-M 1 FI RENDA FIXA	D+1	Não há	4.836.499,94	0,81%	436	0,61%	Artigo 7º, Inciso III, Alínea 'a'
BB AÇÕES ALOCAÇÃO FI AÇÕES	D+4	Não há	1.877.127,32	0,31%	537	0,53%	Artigo 8º, Inciso I
BB AÇÕES VALOR FIC AÇÕES	D+33	Não há	2.269.339,05	0,38%	1.330	0,26%	Artigo 8º, Inciso I
BB RETORNO TOTAL FIC AÇÕES	D+3	Não há	5.596.594,35	0,93%	25.784	0,63%	Artigo 8º, Inciso I
CAIXA DIVIDENDOS FI AÇÕES	D+4	Não há	3.093.442,72	0,51%	2.217	1,19%	Artigo 8º, Inciso I
CAIXA SMALL CAPS ATIVO FI AÇÕES	D+4	Não há	1.515.821,91	0,25%	5.427	0,22%	Artigo 8º, Inciso I
BB AÇÕES GLOBAIS FIC AÇÕES BDR NÍVEL I	D+5	Não há	6.246.503,67	1,04%	10.022	0,96%	Artigo 9º, Inciso III
CAIXA INSTITUCIONAL FI AÇÕES BDR NÍVEL I	D+4	Não há	11.933.445,43	1,99%	468	0,60%	Artigo 9º, Inciso III
BB ALOCAÇÃO FI MULTIMERCADO PREVIDENCIÁRIO	D+5 du	Não há	3.848.899,93	0,64%	88	3,11%	Artigo 10º, Inciso I
BB FI MULTIMERCADO PREVIDENCIÁRIO LP	D+4	Não há	2.410.792,95	0,40%	175	0,73%	Artigo 10º, Inciso I
CAIXA RV 30 FI MULTIMERCADO LP	D+4	Não há	1.465.836,79	0,24%	5.128	0,27%	Artigo 10º, Inciso I
CAIXA RIO BRAVO FUNDO DE FUNDOS FII - CXRI11	Não se ...	Não se aplica	961.200,00	0,16%		0,68%	Artigo 11º
<b>Total para cálculo dos limites da Resolução</b>			<b>600.691.876,52</b>				
DISPONIBILIDADES FINANCEIRAS			<b>248.421,22</b>				Artigo 6º
<b>PL Total</b>			<b>600.940.297,74</b>				

Enquadramento e Política de Investimento (RENDA FIXA) - base (Dezembro / 2023)

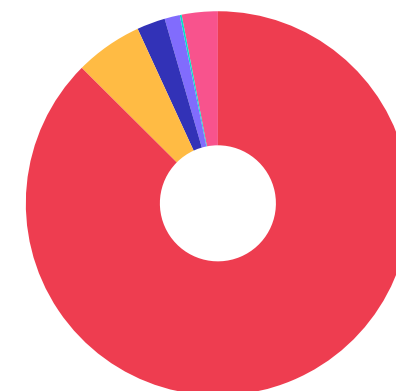
Artigos - Renda Fixa	Resolução	Carteira \$	Carteira	Estratégia de Alocação - 2023			GAP Superior
				Inf	Alvo	Sup	
Artigo 7º, Inciso I, Alínea ' a '	100,00%	0,00	0,00%	0,00%	1,00%	100,00%	600.691.876,52
Artigo 7º, Inciso I, Alínea ' b '	100,00%	525.343.952,20	87,46%	0,00%	65,00%	100,00%	75.347.924,32
Artigo 7º, Inciso I, Alínea ' c '	100,00%	0,00	0,00%	0,00%	0,00%	100,00%	600.691.876,52
Artigo 7º, Inciso II	5,00%	0,00	0,00%	0,00%	0,00%	5,00%	30.034.593,83
Artigo 7º, Inciso III, Alínea ' a '	60,00%	34.128.920,20	5,68%	0,00%	15,00%	60,00%	326.286.205,71
Artigo 7º, Inciso III, Alínea ' b '	60,00%	0,00	0,00%	0,00%	0,00%	60,00%	360.415.125,91
Artigo 7º, Inciso IV	20,00%	0,00	0,00%	0,00%	1,00%	20,00%	120.138.375,30
Artigo 7º, Inciso V, Alínea ' a '	5,00%	0,00	0,00%	0,00%	1,00%	5,00%	30.034.593,83
Artigo 7º, Inciso V, Alínea ' b '	5,00%	0,00	0,00%	0,00%	2,00%	5,00%	30.034.593,83
Artigo 7º, Inciso V, Alínea ' c '	5,00%	0,00	0,00%	0,00%	1,00%	5,00%	30.034.593,83
<b>Total Renda Fixa</b>	<b>100,00%</b>	<b>559.472.872,40</b>	<b>93,14%</b>	<b>0,00%</b>	<b>86,00%</b>	<b>460,00%</b>	



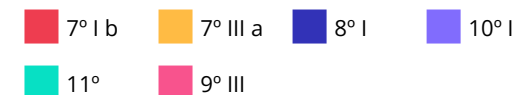
RENDA FIXA	559.472.872,40
RENDA VARIÁVEL	14.352.325,35
EXTERIOR	18.179.949,10
ESTRUTURADOS	7.725.529,67
FUNDO IMOBILIÁRIO	961.200,00

Enquadramento e Política de Investimento (RENDA VARIÁVEL E EXTERIOR) - base (Dezembro / 2023)

Artigos - Renda Variável / Estruturado / Imobiliário	Resolução	Carteira \$	Carteira	Estratégia de Alocação - 2023			GAP Superior
				Inf	Alvo	Sup	
Artigo 8º, Inciso I	30,00%	14.352.325,35	2,39%	0,00%	5,00%	30,00%	165.855.237,61
Artigo 8º, Inciso II	30,00%	0,00	0,00%	0,00%	0,00%	30,00%	180.207.562,96
Artigo 10º, Inciso I	10,00%	7.725.529,67	1,29%	0,00%	4,00%	10,00%	52.343.657,98
Artigo 10º, Inciso II	5,00%	0,00	0,00%	0,00%	0,00%	5,00%	30.034.593,83
Artigo 10º, Inciso III	5,00%	0,00	0,00%	0,00%	0,00%	5,00%	30.034.593,83
Artigo 11º	5,00%	961.200,00	0,16%	0,00%	1,00%	5,00%	29.073.393,83
<b>Total Renda Variável / Estruturado / Imobiliário</b>	<b>30,00%</b>	<b>23.039.055,02</b>	<b>3,84%</b>	<b>0,00%</b>	<b>10,00%</b>	<b>85,00%</b>	



Artigos - Exterior	Resolução	Carteira \$	Carteira	Estratégia de Alocação - Limite - 2023			GAP Superior
				Inferior	Alvo	Superior	
Artigo 9º, Inciso I	10,00%	0,00	0,00%	0,00%	0,00%	10,00%	60.069.187,65
Artigo 9º, Inciso II	10,00%	0,00	0,00%	0,00%	0,00%	10,00%	60.069.187,65
Artigo 9º, Inciso III	10,00%	18.179.949,10	3,03%	0,00%	4,00%	10,00%	41.889.238,55
<b>Total Exterior</b>	<b>10,00%</b>	<b>18.179.949,10</b>	<b>3,03%</b>	<b>0,00%</b>	<b>4,00%</b>	<b>30,00%</b>	



**Enquadramento por Gestores - base (Dezembro / 2023)**

Gestão	Valor	% S/ Carteira	% S/ PL Gestão
BB GESTÃO DE RECURSOS DTVM	404.270.896,88	67,30	-
CAIXA DTVM	175.385.924,08	29,20	-
SANTANDER BRASIL ASSET MANAGEM...	11.009.392,77	1,83	-
SICREDI	6.924.110,01	1,15	-
ITAÚ ASSET MANAGEMENT	3.101.552,78	0,52	-

**Artigo 20º** - O total das aplicações dos recursos do regime próprio de previdência social em fundos de investimento e carteiras administradas não pode exceder a 5% (cinco por cento) do volume total de recursos de terceiros gerido por um mesmo gestor ou por gestoras ligadas ao seu respectivo grupo econômico, assim definido pela CVM em regulamentação específica. (NR) - (Resolução 4963)

**Estratégia de Alocação para os Próximos 5 Anos**

Artigos	Estratégia de Alocação - 2023		Limite Inferior (%)	Limite Superior (%)
	Carteira \$	Carteira %		
Artigo 7º, Inciso I, Alínea ' a '	0,00	0,00	0,00	100,00
Artigo 7º, Inciso I, Alínea ' b '	525.343.952,20	87,46	0,00	100,00
Artigo 7º, Inciso I, Alínea ' c '	0,00	0,00	0,00	100,00
Artigo 7º, Inciso II	0,00	0,00	0,00	5,00
Artigo 7º, Inciso III, Alínea ' a '	34.128.920,20	5,68	0,00	60,00
Artigo 7º, Inciso III, Alínea ' b '	0,00	0,00	0,00	60,00
Artigo 7º, Inciso V, Alínea ' a '	0,00	0,00	0,00	5,00
Artigo 7º, Inciso V, Alínea ' b '	0,00	0,00	0,00	5,00
Artigo 7º, Inciso V, Alínea ' c '	0,00	0,00	0,00	5,00
Artigo 8º, Inciso I	14.352.325,35	2,39	0,00	30,00
Artigo 8º, Inciso II	0,00	0,00	0,00	30,00
Artigo 9º, Inciso I	0,00	0,00	0,00	10,00
Artigo 9º, Inciso II	0,00	0,00	0,00	10,00
Artigo 9º, Inciso III	18.179.949,10	3,03	0,00	10,00
Artigo 10º, Inciso I	7.725.529,67	1,29	0,00	10,00
Artigo 10º, Inciso II	0,00	0,00	0,00	5,00
Artigo 10º, Inciso III	0,00	0,00	0,00	5,00
Artigo 11º	961.200,00	0,16	0,00	5,00
Artigo 12º	0,00	0,00	0,00	5,00

Retorno dos investimentos e Benchmark's de ativos no mês de Dezembro/2023 - RENDA FIXA

	Mês	Ano	3M	6M	12M	24M	VaR Mês	Volatilidade 12M
<b>IRF-M 1 (Benchmark)</b>	0,91%	13,25%	2,89%	6,16%	13,25%	26,86%	-	-
SICREDI INSTITUCIONAL IRF-M 1 FI RENDA FIXA	0,94%	13,40%	2,93%	6,28%	13,40%	27,21%	0,06%	0,00%
BB IRF-M 1 TÍTULOS PÚBLICOS FIC RENDA FIXA PREVIDENCIÁRIO	0,89%	12,88%	2,80%	6,00%	12,88%	26,13%	0,04%	0,00%

<b>IMA-B 5 (Benchmark)</b>	1,46%	12,13%	2,97%	4,75%	12,13%	23,09%	-	-
CAIXA BRASIL 2027 TÍTULOS PÚBLICOS FI RENDA FIXA	1,69%	7,24%	0,33%	1,14%	7,24%	-	0,81%	0,05%
CAIXA BRASIL 2024 I TÍTULOS PÚBLICOS FI RENDA FIXA	0,92%	5,19%	2,16%	2,63%	5,19%	8,46%	0,34%	0,04%
CAIXA BRASIL 2024 IV TÍTULOS PÚBLICOS FI RENDA FIXA	0,92%	5,16%	2,16%	2,60%	5,16%	8,48%	0,34%	0,04%
BB IMA-B 5 FIC RENDA FIXA PREVIDENCIÁRIO LP	1,45%	11,93%	2,92%	4,62%	11,93%	22,58%	0,49%	0,02%
CAIXA BRASIL 2024 II TÍTULOS PÚBLICOS FI RENDA FIXA	0,85%	5,20%	2,32%	1,82%	5,20%	11,62%	0,11%	0,04%

<b>CDI (Benchmark)</b>	0,90%	13,05%	2,84%	6,15%	13,05%	27,03%	-	-
BB ALOCAÇÃO ATIVA RETORNO TOTAL FIC RENDA FIXA PREVIDENCIÁRIO	0,95%	14,99%	2,92%	5,73%	14,99%	25,68%	0,06%	0,02%
SICREDI LIQUIDEZ EMPRESARIAL DI FI RENDA FIXA	0,90%	13,01%	2,79%	6,12%	13,01%	26,95%	0,02%	0,00%
BB PERFIL FIC RENDA FIXA REFERENCIADO DI PREVIDENCIÁRIO LP	0,90%	12,98%	2,83%	6,15%	12,98%	27,20%	0,01%	0,00%
SANTANDER INSTITUCIONAL PREMIUM FIC RENDA FIXA REFERENCIADO DI	0,94%	13,34%	2,93%	6,55%	13,34%	27,93%	0,02%	0,00%
CAIXA BRASIL TÍTULOS PÚBLICOS FI RENDA FIXA LP	0,90%	12,98%	2,79%	6,04%	12,98%	27,02%	0,01%	0,00%

<b>IPCA (Benchmark)</b>	0,56%	4,62%	1,08%	1,70%	4,62%	10,67%	-	-
BB TÍTULOS PÚBLICOS X FI RENDA FIXA PREVIDENCIÁRIO	0,92%	11,13%	2,15%	5,30%	11,13%	22,50%	0,34%	0,01%

Retorno dos investimentos e Benchmark's de ativos no mês de Dezembro/2023 - RENDA FIXA

	Mês	Ano	3M	6M	12M	24M	VaR Mês	Volatilidade 12M
BB TÍTULOS PÚBLICOS XXI FI RENDA FIXA PREVIDENCIÁRIO	0,92%	11,17%	2,16%	5,32%	11,17%	-	0,34%	0,01%
BB TÍTULOS PÚBLICOS IPCA III FI RENDA FIXA PREVIDENCIÁRIO	0,92%	11,14%	2,15%	5,30%	11,14%	22,95%	0,33%	0,01%
CAIXA BRASIL ATIVA FIC RENDA FIXA LP	0,98%	12,80%	2,54%	4,68%	12,80%	24,96%	0,07%	0,01%
SANTANDER ATIVO FIC RENDA FIXA	1,53%	13,38%	3,97%	5,23%	13,38%	23,90%	0,50%	0,02%
BB TÍTULOS PÚBLICOS VÉRTICE 2024 FI RENDA FIXA PREVIDENCIÁRIO	0,93%	-	2,19%	5,37%	-	-	0,34%	-
CAIXA BRASIL GESTÃO ESTRATÉGICA FIC RENDA FIXA	1,21%	13,59%	2,92%	4,92%	13,59%	25,74%	0,28%	0,01%
BB TÍTULOS PÚBLICOS VÉRTICE 2027 FI RENDA FIXA PREVIDENCIÁRIO	1,69%	13,64%	3,22%	4,06%	13,64%	-	0,81%	0,03%
<b>Não definido (Benchmark)</b>	-	-	-	-	-	-	-	-
CAIXA BRASIL 2027 X TÍTULOS PÚBLICOS FI RENDA FIXA	1,69%	-	0,33%	1,16%	-	-	0,81%	-
CAIXA BRASIL 2024 X TÍTULOS PÚBLICOS FI RENDA FIXA	0,93%	-	2,19%	2,40%	-	-	0,34%	-
ITAÚ ASSET NTN-B 2024 FI RENDA FIXA	0,93%	-	2,17%	2,29%	-	-	0,34%	-



Retorno dos investimentos e Benchmark's de ativos no mês de Dezembro/2023 - RENDA VARIÁVEL

	Mês	Ano	3M	6M	12M	24M	VaR Mês	Volatilidade 12M
<b>CDI (Benchmark)</b>	0,90%	13,05%	2,84%	6,15%	13,05%	27,03%	-	-
BB ALOCAÇÃO FI MULTIMERCADO PREVIDENCIÁRIO	1,23%	12,36%	3,60%	5,44%	12,36%	24,64%	0,42%	0,02%
CAIXA RV 30 FI MULTIMERCADO LP	2,04%	14,50%	5,96%	8,00%	14,50%	28,27%	1,91%	0,05%
BB FI MULTIMERCADO PREVIDENCIÁRIO LP	1,13%	13,22%	3,63%	6,24%	13,22%	26,55%	0,33%	0,01%
<b>Global BDRX (Benchmark)</b>	2,84%	26,33%	7,77%	9,72%	26,33%	-9,11%	-	-
CAIXA INSTITUCIONAL FI AÇÕES BDR NÍVEL I	2,59%	24,92%	7,65%	9,07%	24,92%	-10,73%	4,08%	0,15%
<b>Ibovespa (Benchmark)</b>	5,38%	22,28%	15,12%	13,63%	22,28%	28,01%	-	-
BB AÇÕES VALOR FIC AÇÕES	6,04%	16,67%	14,36%	12,12%	16,67%	12,62%	6,09%	0,17%
BB RETORNO TOTAL FIC AÇÕES	5,60%	17,09%	13,30%	13,96%	17,09%	5,21%	6,53%	0,17%
BB AÇÕES ALOCAÇÃO FI AÇÕES	5,98%	20,49%	12,86%	13,07%	20,49%	24,89%	5,86%	0,16%
<b>IDIV (Benchmark)</b>	6,90%	26,84%	14,61%	16,04%	26,84%	42,88%	-	-
CAIXA DIVIDENDOS FI AÇÕES	6,71%	25,00%	14,10%	15,25%	25,00%	39,28%	4,52%	0,15%
<b>IFIX (Benchmark)</b>	4,25%	15,50%	2,86%	4,95%	15,50%	18,06%	-	-
CAIXA RIO BRAVO FUNDO DE FUNDOS FII - CXRI11	2,42%	27,14%	-1,79%	1,81%	27,14%	17,38%	17,81%	0,24%
<b>MSCI USA Extended ESG Focus (Benchmark)</b>	2,57%	14,84%	7,88%	8,03%	14,84%	-15,60%	-	-

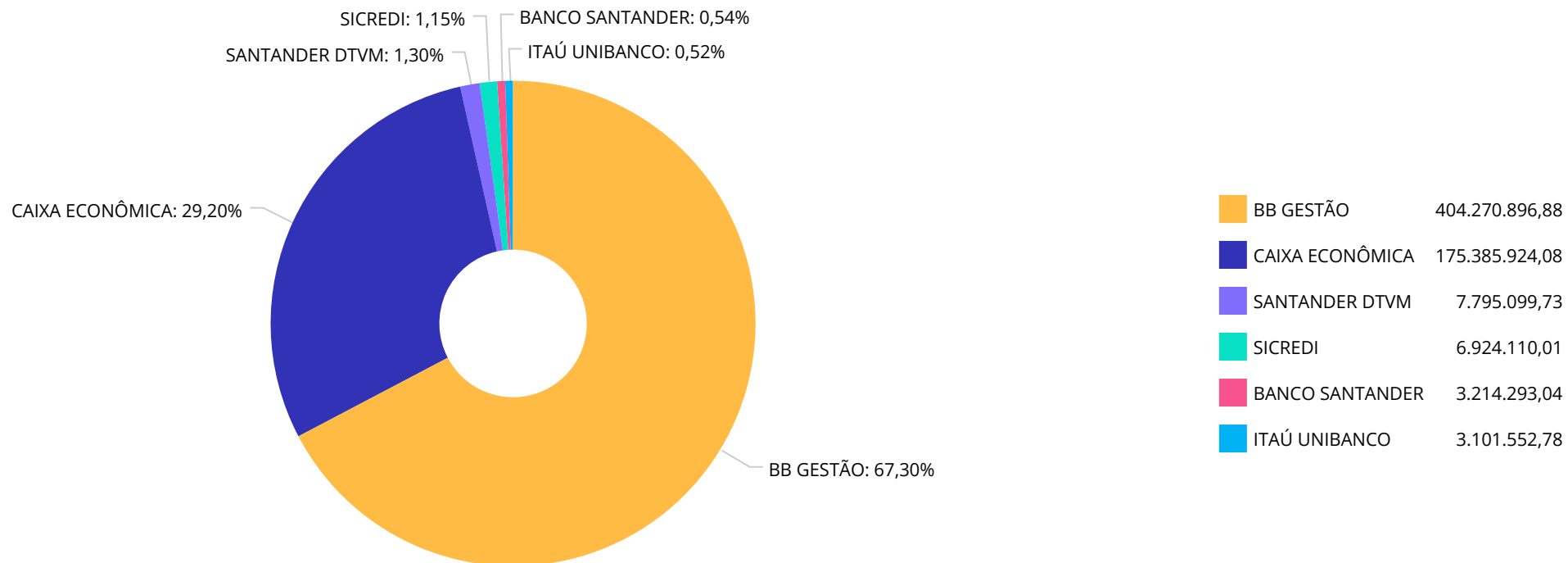
Retorno dos investimentos e Benchmark's de ativos no mês de Dezembro/2023 - RENDA VARIÁVEL

	Mês	Ano	3M	6M	12M	24M	VaR Mês	Volatilidade 12M
BB AÇÕES GLOBAIS FIC AÇÕES BDR NÍVEL I	2,95%	16,61%	7,35%	8,82%	16,61%	-13,59%	4,59%	0,14%
<b>SMLL (Benchmark)</b>	7,05%	17,12%	11,48%	3,40%	17,12%	-0,52%	-	-
CAIXA SMALL CAPS ATIVO FI AÇÕES	6,93%	16,46%	11,06%	3,02%	16,46%	-1,39%	7,62%	0,22%

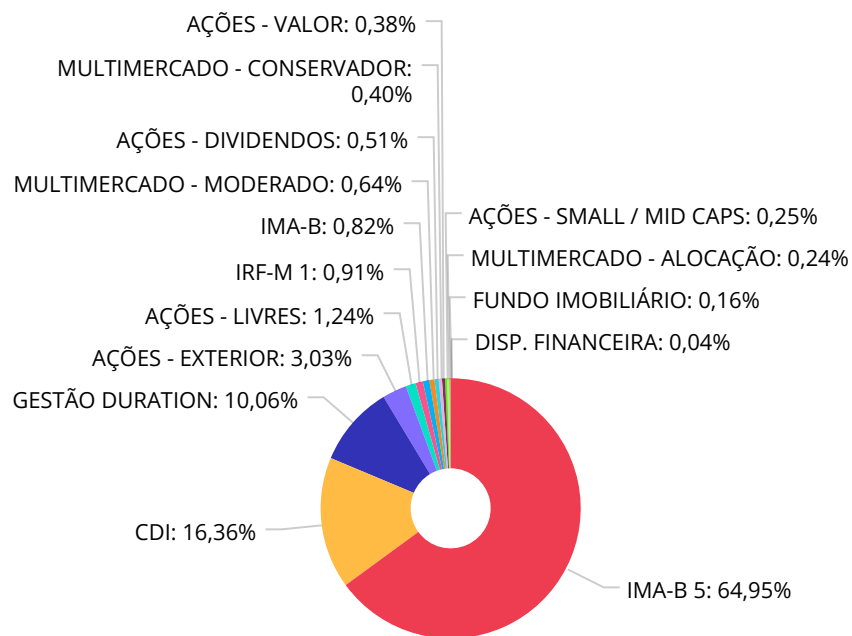
Retorno dos investimentos e Benchmark's de ativos no mês de Dezembro/2023 - INVESTIMENTO NO EXTERIOR

	Mês	Ano	3M	6M	12M	24M	VaR Mês	Volatilidade 12M
<b>MSCI USA Extended ESG Focus (Benchmark)</b>	2,57%	14,84%	7,88%	8,03%	14,84%	-15,60%	-	-
BB AÇÕES GLOBAIS FIC AÇÕES BDR NÍVEL I	2,95%	16,61%	7,34%	8,82%	16,61%	-13,59%	4,59%	14,099%
<b>Global BDRX (Benchmark)</b>	2,84%	26,33%	7,77%	9,72%	26,33%	-9,11%	-	-
CAIXA INSTITUCIONAL FI AÇÕES BDR NÍVEL I	2,59%	24,92%	7,65%	9,07%	24,92%	-10,73%	4,08%	15,398%

Distribuição dos ativos por Administradores - base (Dezembro / 2023)



Distribuição dos ativos por Sub-Segmentos - base (Dezembro / 2023)

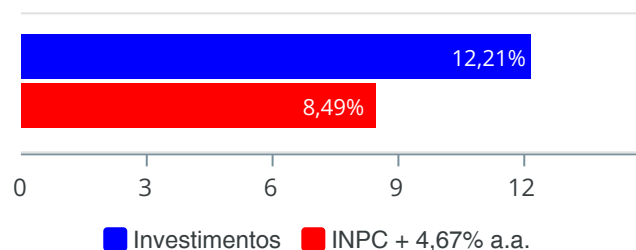


IMA-B 5	390.300.609,91	CDI	98.339.956,77	GESTÃO DURATION	60.448.213,61
AÇÕES - EXTERIOR	18.179.949,10	AÇÕES - LIVRES	7.473.721,67	IRF-M 1	5.481.471,39
IMA-B	4.902.620,72	MULTIMERCADO - MODERADO	3.848.899,93	AÇÕES - DIVIDENDOS	3.093.442,72
MULTIMERCADO - CONSERVADOR	2.410.792,95	AÇÕES - VALOR	2.269.339,05	AÇÕES - SMALL / MID CAPS	1.515.821,91
MULTIMERCADO - ALOCAÇÃO	1.465.836,79	FUNDO IMOBILIÁRIO	961.200,00	DISP. FINANCEIRA	248.421,22

**Retorno e Meta de Rentabilidade acumulados no ano de 2023**

Mês	Saldo Anterior	Aplicações	Resgates	Saldo no Mês	Retorno	Retorno Acum	Retorno Mês	Retorno Acum	Meta Mês	Meta Acum	Gap Acum	VaR
Janeiro	520.155.495,49	43.550.000,00	43.530.579,12	527.317.647,18	7.142.730,81	7.142.730,81	1,37%	1,37%	0,86%	0,86%	159,46%	1,53%
Fevereiro	527.317.647,18	10.632.858,33	10.296.378,70	532.088.322,28	4.434.195,47	11.576.926,28	0,84%	2,23%	1,10%	1,97%	112,97%	2,34%
Março	532.088.322,28	3.909.981,81	4.006.720,00	538.824.594,17	6.833.010,08	18.409.936,36	1,28%	3,54%	1,06%	3,05%	115,97%	1,26%
Abril	538.824.594,17	43.855.817,22	43.006.720,00	543.655.282,11	3.981.590,72	22.391.527,08	0,74%	4,30%	0,86%	3,94%	109,32%	1,11%
Mai	543.655.282,11	90.545.955,78	90.009.062,64	548.152.336,58	3.960.161,33	26.351.688,41	0,73%	5,06%	0,76%	4,73%	107,09%	1,10%
Junho	548.152.336,58	21.412.512,95	23.699.382,34	552.893.571,58	7.028.104,39	33.379.792,80	1,28%	6,41%	0,28%	5,02%	127,65%	1,00%
Julho	552.893.571,58	4.810.127,12	3.161.617,77	560.617.998,49	6.075.917,56	39.455.710,36	1,10%	7,57%	0,29%	5,33%	142,23%	0,84%
Agosto	560.617.998,49	15.330.271,77	12.760.772,86	567.566.895,19	4.379.397,79	43.835.108,15	0,78%	8,41%	0,62%	5,98%	140,73%	1,74%
Setembro	567.566.895,19	8.012.759,05	4.760.000,00	574.789.689,03	3.970.034,79	47.805.142,94	0,70%	9,16%	0,47%	6,48%	141,47%	0,76%
Outubro	574.789.689,03	14.812.890,36	14.000.000,00	576.458.878,78	856.299,39	48.661.442,33	0,15%	9,33%	0,50%	7,01%	133,01%	1,06%
Novembro	576.458.878,78	26.054.560,38	27.459.250,72	583.077.117,70	8.022.929,26	56.684.371,59	1,39%	10,85%	0,46%	7,51%	144,50%	0,85%
Dezembro	583.077.117,70	10.524.418,87	3.380.000,00	597.488.782,81	7.267.246,24	63.951.617,83	1,23%	12,21%	0,91%	8,49%	143,83%	0,66%

**Investimentos x Meta de Rentabilidade**



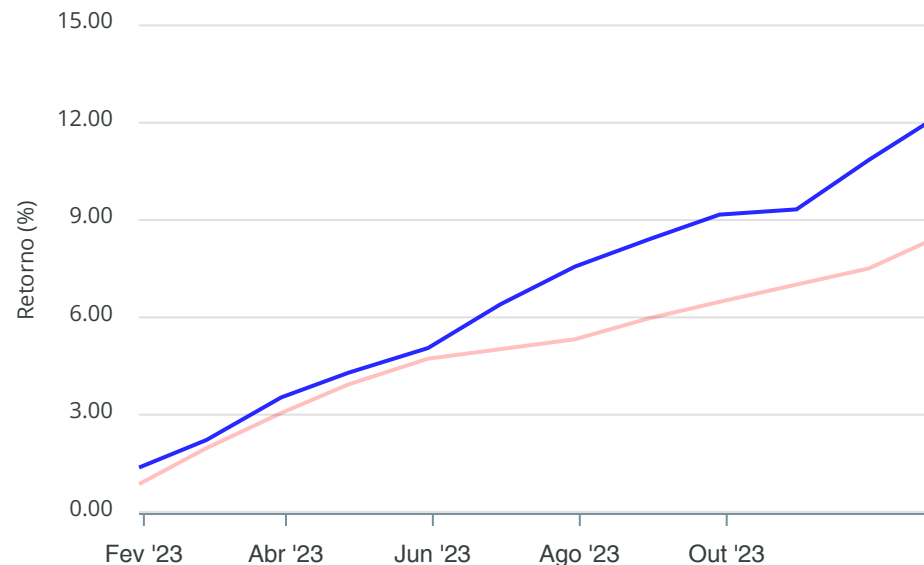
Gráficos ilustrativos de Evolução Patrimonial e indicadores

ANO 36M

Evolução do Patrimônio



Comparativo



- Investimentos  Meta de Rentabilidade  CDI  IMA-B
- IMA-B 5  IMA-B 5+  IMA Geral  IRF-M  IRF-M 1
- IRF-M 1+  Ibovespa  IBX  SMLL  IDIV

Retorno dos Investimentos após as movimentações (aplicações e resgates) no mês de Dezembro/2023

FUNDOS DE RENDA FIXA

Ativos Renda Fixa	Saldo Anterior	Aplicações	Resgates	Saldo Atual	Retorno (R\$)	Retorno (%)	(%) Instit	Var - Mês
CAIXA BRASIL 2027 X TÍTULOS PÚBLICOS FI RENDA FIXA	14.998.362,12	0,00	0,00	15.252.174,23	253.812,11	1,69%	1,69%	0,81%
BB TÍTULOS PÚBLICOS VÉRTICE 2027 FI RENDA FIXA PRE...	70.545.695,83	0,00	0,00	71.739.358,02	1.193.662,19	1,69%	1,69%	0,81%
CAIXA BRASIL 2027 TÍTULOS PÚBLICOS FI RENDA FIXA	3.079.478,01	0,00	0,00	3.131.530,94	52.052,93	1,69%	1,69%	0,81%
SANTANDER ATIVO FIC RENDA FIXA	3.165.746,83	0,00	0,00	3.214.293,04	48.546,21	1,53%	1,53%	0,50%
BB IMA-B 5 FIC RENDA FIXA PREVIDENCIÁRIO LP	12.817.206,94	0,00	0,00	13.002.354,75	185.147,81	1,44%	1,44%	0,49%
CAIXA BRASIL GESTÃO ESTRATÉGICA FIC RENDA FIXA	20.742,68	0,00	0,00	20.993,13	250,45	1,21%	1,21%	0,28%
CAIXA BRASIL ATIVA FIC RENDA FIXA LP	11.584.762,29	0,00	0,00	11.698.376,63	113.614,34	0,98%	0,98%	0,07%
BB ALOCAÇÃO ATIVA RETORNO TOTAL FIC RENDA FIXA PRE...	45.087.011,45	0,00	0,00	45.514.550,81	427.539,36	0,95%	0,95%	0,06%
SANTANDER INSTITUCIONAL PREMIUM FIC RENDA FIXA REF...	7.722.310,61	0,00	0,00	7.795.099,73	72.789,12	0,94%	0,94%	0,02%
SICREDI INSTITUCIONAL IRF-M 1 FI RENDA FIXA	4.791.702,51	0,00	0,00	4.836.499,94	44.797,43	0,93%	0,93%	0,06%
BB TÍTULOS PÚBLICOS VÉRTICE 2024 FI RENDA FIXA PRE...	53.928.536,67	0,00	0,00	54.430.757,57	502.220,90	0,93%	0,93%	0,34%
CAIXA BRASIL 2024 X TÍTULOS PÚBLICOS FI RENDA FIXA	18.730.867,36	0,00	0,00	18.905.205,24	174.337,88	0,93%	0,93%	0,34%
BB TÍTULOS PÚBLICOS XXI FI RENDA FIXA PREVIDENCIÁR...	184.137.423,49	0,00	0,00	185.837.301,62	1.699.878,13	0,92%	0,92%	0,34%
CAIXA BRASIL 2024 IV TÍTULOS PÚBLICOS FI RENDA FIX...	99.979.418,19	0,00	0,00	100.902.239,94	922.821,75	0,92%	0,92%	0,34%
CAIXA BRASIL 2024 I TÍTULOS PÚBLICOS FI RENDA FIXA	555.195,02	0,00	0,00	560.314,05	5.119,03	0,92%	0,92%	0,34%
BB TÍTULOS PÚBLICOS IPCA III FI RENDA FIXA PREVIDE...	431.678,40	0,00	0,00	435.650,41	3.972,01	0,92%	0,92%	0,33%
BB TÍTULOS PÚBLICOS X FI RENDA FIXA PREVIDENCIÁRIO	612.120,99	0,00	0,00	617.751,08	5.630,09	0,92%	0,92%	0,34%
BB IRF-M 1 TÍTULOS PÚBLICOS FIC RENDA FIXA PREVIDE...	639.308,92	0,00	0,00	644.971,45	5.662,53	0,89%	0,89%	0,04%
ITAÚ ASSET NTN-B 2024 FI RENDA FIXA	2.574.416,37	500.000,00	0,00	3.101.552,78	27.136,41	0,88%	0,93%	0,34%
CAIXA BRASIL TÍTULOS PÚBLICOS FI RENDA FIXA LP	1.663.413,56	538.132,49	0,00	2.220.787,48	19.241,43	0,87%	0,90%	0,01%





Retorno dos Investimentos após as movimentações (aplicações e resgates) no mês de Dezembro/2023

FUNDOS DE RENDA FIXA

Ativos Renda Fixa	Saldo Anterior	Aplicações	Resgates	Saldo Atual	Retorno (R\$)	Retorno (%)	(%) Instit	Var - Mês
CAIXA BRASIL 2024 II TÍTULOS PÚBLICOS FI RENDA FIX...	3.693.201,76	0,00	0,00	3.724.555,59	31.353,83	0,85%	0,85%	0,11%
SICREDI LIQUIDEZ EMPRESARIAL DI FI RENDA FIXA	1.570.861,79	500.000,00	0,00	2.087.610,07	16.748,28	0,81%	0,90%	0,02%
BB PERFIL FIC RENDA FIXA REFERENCIADO DI PREVIDENC...	3.434.507,57	10.024.418,87	3.720.000,00	9.798.943,90	60.017,46	0,45%	0,90%	0,01%
<b>Total Renda Fixa</b>	<b>545.763.969,36</b>	<b>11.562.551,36</b>	<b>3.720.000,00</b>	<b>559.472.872,40</b>	<b>5.866.351,68</b>	<b>1,06%</b>		<b>0,37%</b>

Retorno dos Investimentos após as movimentações (aplicações e resgates) no mês de Dezembro/2023

FUNDOS DE RENDA VARIÁVEL

Ativos Renda Variável	Saldo Anterior	Aplicações	Resgates	Saldo Atual	Retorno (R\$)	Retorno (%)	(%) Instit	Var - Mês
CAIXA SMALL CAPS ATIVO FI AÇÕES	1.417.609,71	0,00	0,00	1.515.821,91	98.212,20	6,93%	6,93%	7,62%
CAIXA DIVIDENDOS FI AÇÕES	2.899.051,46	0,00	0,00	3.093.442,72	194.391,26	6,71%	6,71%	4,52%
BB AÇÕES VALOR FIC AÇÕES	2.140.125,92	0,00	0,00	2.269.339,05	129.213,13	6,04%	6,04%	6,09%
BB AÇÕES ALOCAÇÃO FI AÇÕES	1.771.224,12	0,00	0,00	1.877.127,32	105.903,20	5,98%	5,98%	5,86%
BB RETORNO TOTAL FIC AÇÕES	5.299.753,22	0,00	0,00	5.596.594,35	296.841,13	5,60%	5,60%	6,53%
CAIXA RIO BRAVO FUNDO DE FUNDOS FII - CXRI11	938.520,00	0,00	0,00	961.200,00	22.680,00	2,42%	3,18%	17,81%
CAIXA RV 30 FI MULTIMERCADO LP	1.436.517,59	0,00	0,00	1.465.836,79	29.319,20	2,04%	2,04%	1,91%
BB ALOCAÇÃO FI MULTIMERCADO PREVIDENCIÁRIO	3.802.161,56	0,00	0,00	3.848.899,93	46.738,37	1,23%	1,23%	0,42%
BB FI MULTIMERCADO PREVIDENCIÁRIO LP	2.383.843,18	0,00	0,00	2.410.792,95	26.949,77	1,13%	1,13%	0,33%
<b>Total Renda Variável</b>	<b>22.088.806,76</b>	<b>0,00</b>	<b>0,00</b>	<b>23.039.055,02</b>	<b>950.248,26</b>	<b>4,30%</b>		<b>4,74%</b>



Retorno dos Investimentos após as movimentações (aplicações e resgates) no mês de (Dezembro / 2023)

FUNDOS EXTERIOR

Ativos Exterior	Saldo Anterior	Aplicações	Resgates	Saldo Atual	Retorno (R\$)	Retorno (%)	(%) Instit	Var - Mês
BB AÇÕES GLOBAIS FIC AÇÕES BDR NÍVEL I	6.067.475,40	0,00	0,00	6.246.503,67	179.028,27	2,95%	2,95%	4,59%
CAIXA INSTITUCIONAL FI AÇÕES BDR NÍVEL I	11.632.344,59	0,00	0,00	11.933.445,43	301.100,84	2,59%	2,59%	4,08%
<b>Total Exterior</b>	<b>17.699.819,99</b>	<b>0,00</b>	<b>0,00</b>	<b>18.179.949,10</b>	<b>480.129,11</b>	<b>2,71%</b>		<b>4,26%</b>

Retorno dos Investimentos após as movimentações (aplicações e resgates) no 4º Trimestre/2023

FUNDOS DE RENDA FIXA

Ativos Renda Fixa	Saldo Anterior	Aplicações	Resgates	Saldo Atual	Retorno (R\$)	Retorno (%)	(%) Instit
BB TÍTULOS PÚBLICOS XXI FI RENDA FIXA PREVIDENCIÁR...	181.907.286,53	0,00	0,00	185.837.301,62	3.930.015,09	2,16%	2,16%
CAIXA BRASIL 2024 IV TÍTULOS PÚBLICOS FI RENDA FIX...	98.768.293,68	0,00	0,00	100.902.239,94	2.133.946,26	2,16%	2,16%
BB TÍTULOS PÚBLICOS VÉRTICE 2027 FI RENDA FIXA PRE...	46.196.943,42	25.000.000,00	1.559.250,72	71.739.358,02	2.101.665,32	2,95%	3,22%
BB ALOCAÇÃO ATIVA RETORNO TOTAL FIC RENDA FIXA PRE...	58.997.597,35	0,00	15.000.000,00	45.514.550,81	1.516.953,46	2,57%	2,92%
BB TÍTULOS PÚBLICOS VÉRTICE 2024 FI RENDA FIXA PRE...	53.266.979,72	0,00	0,00	54.430.757,57	1.163.777,85	2,18%	2,18%
CAIXA BRASIL 2024 X TÍTULOS PÚBLICOS FI RENDA FIXA	18.501.005,22	0,00	0,00	18.905.205,24	404.200,02	2,18%	2,18%
BB IMA-B 5 FIC RENDA FIXA PREVIDENCIÁRIO LP	16.138.267,89	0,00	3.500.000,00	13.002.354,75	364.086,86	2,26%	2,92%
CAIXA BRASIL ATIVA FIC RENDA FIXA LP	15.272.666,22	0,00	3.900.000,00	11.698.376,63	325.710,41	2,13%	2,54%
SANTANDER INSTITUCIONAL PREMIUM FIC RENDA FIXA REF...	7.573.542,31	0,00	0,00	7.795.099,73	221.557,42	2,93%	2,93%
BB PERFIL FIC RENDA FIXA REFERENCIADO DI PREVIDENC...	8.339.329,33	20.391.869,61	19.120.000,00	9.798.943,90	187.744,96	0,65%	2,83%
SICREDI INSTITUCIONAL IRF-M 1 FI RENDA FIXA	4.200.450,36	500.000,00	0,00	4.836.499,94	136.049,58	2,89%	2,93%
SANTANDER ATIVO FIC RENDA FIXA	3.091.575,16	0,00	0,00	3.214.293,04	122.717,88	3,97%	3,97%
CAIXA BRASIL 2024 II TÍTULOS PÚBLICOS FI RENDA FIX...	3.639.967,69	0,00	0,00	3.724.555,59	84.587,90	2,32%	2,32%
ITAÚ ASSET NTN-B 2024 FI RENDA FIXA	2.042.659,07	1.000.000,00	0,00	3.101.552,78	58.893,71	1,94%	2,17%
CAIXA BRASIL TÍTULOS PÚBLICOS FI RENDA FIXA LP	1.632.791,63	538.132,49	0,00	2.220.787,48	49.863,36	2,30%	2,79%
CAIXA BRASIL 2027 X TÍTULOS PÚBLICOS FI RENDA FIXA	10.202.841,08	5.000.000,00	0,00	15.252.174,23	49.333,15	0,32%	0,33%
SICREDI LIQUIDEZ EMPRESARIAL DI FI RENDA FIXA	1.542.058,14	500.000,00	0,00	2.087.610,07	45.551,93	2,23%	2,78%
BB IRF-M 1 TÍTULOS PÚBLICOS FIC RENDA FIXA PREVIDE...	1.624.151,73	0,00	1.000.000,00	644.971,45	20.819,72	1,28%	2,80%
BB TÍTULOS PÚBLICOS X FI RENDA FIXA PREVIDENCIÁRIO	604.747,29	0,00	0,00	617.751,08	13.003,79	2,15%	2,15%
CAIXA BRASIL 2024 I TÍTULOS PÚBLICOS FI RENDA FIXA	548.477,46	0,00	0,00	560.314,05	11.836,59	2,16%	2,16%



Retorno dos Investimentos após as movimentações (aplicações e resgates) no 4º Trimestre/2023

FUNDOS DE RENDA FIXA

Ativos Renda Fixa	Saldo Anterior	Aplicações	Resgates	Saldo Atual	Retorno (R\$)	Retorno (%)	(%) Instit
CAIXA BRASIL 2027 TÍTULOS PÚBLICOS FI RENDA FIXA	3.121.364,67	0,00	0,00	3.131.530,94	10.166,27	0,33%	0,33%
CAIXA BRASIL GESTÃO ESTRATÉGICA FIC RENDA FIXA	1.111.581,51	0,00	1.100.000,00	20.993,13	9.411,62	0,85%	2,92%
BB TÍTULOS PÚBLICOS IPCA III FI RENDA FIXA PREVIDE...	426.466,57	0,00	0,00	435.650,41	9.183,84	2,15%	2,15%
<b>Total Renda Fixa</b>	<b>538.751.044,03</b>	<b>52.930.002,10</b>	<b>45.179.250,72</b>	<b>559.472.872,40</b>	<b>12.971.076,99</b>	<b>2,37%</b>	

Retorno dos Investimentos após as movimentações (aplicações e resgates) no 4º Trimestre/2023

FUNDOS DE RENDA VARIÁVEL

Ativos Renda Variável	Saldo Anterior	Aplicações	Resgates	Saldo Atual	Retorno (R\$)	Retorno (%)	(%) Instit
BB RETORNO TOTAL FIC AÇÕES	4.939.811,43	0,00	0,00	5.596.594,35	656.782,92	13,30%	13,30%
CAIXA DIVIDENDOS FI AÇÕES	2.711.212,41	0,00	0,00	3.093.442,72	382.230,31	14,10%	14,10%
BB AÇÕES VALOR FIC AÇÕES	1.984.360,05	0,00	0,00	2.269.339,05	284.979,00	14,36%	14,36%
BB AÇÕES ALOCAÇÃO FI AÇÕES	1.663.287,57	0,00	0,00	1.877.127,32	213.839,75	12,86%	12,86%
CAIXA SMALL CAPS ATIVO FI AÇÕES	1.364.908,24	0,00	0,00	1.515.821,91	150.913,67	11,06%	11,06%
BB ALOCAÇÃO FI MULTIMERCADO PREVIDENCIÁRIO	3.715.168,14	0,00	0,00	3.848.899,93	133.731,79	3,60%	3,60%
BB FI MULTIMERCADO PREVIDENCIÁRIO LP	2.326.305,43	0,00	0,00	2.410.792,95	84.487,52	3,63%	3,63%
CAIXA RV 30 FI MULTIMERCADO LP	1.383.445,38	0,00	0,00	1.465.836,79	82.391,41	5,96%	5,96%
CAIXA RIO BRAVO FUNDO DE FUNDOS FII - CXRI11	978.720,00	0,00	0,00	961.200,00	-17.520,00	-1,79%	-1,79%
<b>Total Renda Variável</b>	<b>21.067.218,65</b>	<b>0,00</b>	<b>0,00</b>	<b>23.039.055,02</b>	<b>1.971.836,37</b>	<b>9,36%</b>	



Retorno dos Investimentos após as movimentações (aplicações e resgates) no 4º Trimestre/2023

FUNDOS EXTERIOR

Ativos Exterior	Saldo Anterior	Aplicações	Resgates	Saldo Atual	Retorno (R\$)	Retorno (%)	(%) Instit
CAIXA INSTITUCIONAL FI AÇÕES BDR NÍVEL I	11.085.651,02	0,00	0,00	11.933.445,43	847.794,41	7,65%	7,65%
BB AÇÕES GLOBAIS FIC AÇÕES BDR NÍVEL I	5.819.104,45	0,00	0,00	6.246.503,67	427.399,22	7,34%	7,34%
<b>Total Exterior</b>	<b>16.904.755,47</b>	<b>0,00</b>	<b>0,00</b>	<b>18.179.949,10</b>	<b>1.275.193,63</b>	<b>7,54%</b>	

Retorno dos Investimentos após as movimentações (aplicações e resgates) no ano de 2023

FUNDOS DE RENDA FIXA

Ativos Renda Fixa	Saldo Anterior	Aplicações	Resgates	Saldo Atual	Retorno (R\$)	Retorno (%)	(%) Instit
BB TÍTULOS PÚBLICOS XXI FI RENDA FIXA PREVIDENCIÁR...	117.546.115,45	60.000.000,00	8.977.612,79	185.837.301,62	17.268.798,96	10,94%	11,17%
CAIXA BRASIL 2024 IV TÍTULOS PÚBLICOS FI RENDA FIX...	86.013.094,60	10.000.000,00	5.431.982,48	100.902.239,94	10.321.127,82	11,09%	5,16%
BB ALOCAÇÃO ATIVA RETORNO TOTAL FIC RENDA FIXA PRE...	71.946.679,11	0,00	35.000.000,00	45.514.550,81	8.567.871,70	14,77%	14,99%
BB TÍTULOS PÚBLICOS VÉRTICE 2027 FI RENDA FIXA PRE...	0,00	69.877.474,24	1.963.251,23	71.739.358,02	3.825.135,01	10,20%	13,64%
BB TÍTULOS PÚBLICOS VÉRTICE 2024 FI RENDA FIXA PRE...	0,00	52.748.295,56	1.361.528,41	54.430.757,57	3.043.990,42	6,08%	-
BB IMA-B 5 FIC RENDA FIXA PREVIDENCIÁRIO LP	19.558.865,08	0,00	8.500.000,00	13.002.354,75	1.943.489,67	11,97%	11,93%
CAIXA BRASIL ATIVA FIC RENDA FIXA LP	13.883.279,08	0,00	3.900.000,00	11.698.376,63	1.715.097,55	12,63%	12,80%
BB TÍTULOS PÚBLICOS IPCA FI RENDA FIXA PREVIDENCIÁ...	30.280.151,48	0,00	31.883.338,62	0,00	1.603.187,14	5,29%	13,43%
BB PERFIL FIC RENDA FIXA REFERENCIADO DI PREVIDENC...	35.845.117,76	61.277.044,05	88.758.420,97	9.798.943,90	1.435.203,06	9,72%	12,98%
BB IRF-M 1 TÍTULOS PÚBLICOS FIC RENDA FIXA PREVIDE...	23.596.261,08	0,00	24.000.000,00	644.971,45	1.048.710,37	12,07%	12,88%
CAIXA BRASIL 2024 X TÍTULOS PÚBLICOS FI RENDA FIXA	0,00	18.311.941,94	438.627,27	18.905.205,24	1.031.890,57	6,04%	-
SANTANDER INSTITUCIONAL PREMIUM FIC RENDA FIXA REF...	9.796.957,85	0,00	2.950.000,00	7.795.099,73	948.141,88	13,33%	13,34%
CAIXA BRASIL 2023 TÍTULOS PÚBLICOS FI RENDA FIXA	10.360.102,37	0,00	10.906.776,86	0,00	546.674,49	5,28%	-
SICREDI INSTITUCIONAL IRF-M 1 FI RENDA FIXA	3.355.760,77	1.000.000,00	0,00	4.836.499,94	480.739,17	13,31%	13,40%
BB IDKA 2 TÍTULOS PÚBLICOS FI RENDA FIXA PREVIDENC...	8.070.665,85	0,00	8.498.829,49	0,00	428.163,64	5,31%	11,72%
BB IPCA III FI RENDA FIXA PREVIDENCIÁRIO CRÉDITO P...	6.726.778,02	0,00	7.130.089,90	0,00	403.311,88	6,00%	12,13%
SANTANDER ATIVO FIC RENDA FIXA	2.835.006,46	0,00	0,00	3.214.293,04	379.286,58	13,37%	13,38%
CAIXA BRASIL 2024 II TÍTULOS PÚBLICOS FI RENDA FIX...	3.540.459,73	0,00	194.413,09	3.724.555,59	378.508,95	11,03%	5,20%
CAIXA BRASIL IMA-B 5 TÍTULOS PÚBLICOS FI RENDA FIX...	5.399.347,34	0,00	5.719.381,25	0,00	320.033,91	5,93%	11,96%
CAIXA BRASIL 2027 X TÍTULOS PÚBLICOS FI RENDA FIXA	0,00	15.000.000,00	0,00	15.252.174,23	252.174,23	2,06%	-



Retorno dos Investimentos após as movimentações (aplicações e resgates) no ano de 2023

FUNDOS DE RENDA FIXA

Ativos Renda Fixa	Saldo Anterior	Aplicações	Resgates	Saldo Atual	Retorno (R\$)	Retorno (%)	(%) Instit
CAIXA BRASIL 2027 TÍTULOS PÚBLICOS FI RENDA FIXA	0,00	3.010.900,00	91.710,19	3.131.530,94	212.341,13	7,11%	7,24%
CAIXA BRASIL IDKA IPCA 2A TÍTULOS PÚBLICOS FI REND...	5.227.060,02	0,00	5.426.941,05	0,00	199.881,03	5,51%	11,90%
CAIXA NOVO BRASIL IMA-B FIC RENDA FIXA LP	1.401.307,70	0,00	1.511.857,90	0,00	110.550,20	7,89%	15,98%
BB IMA-B 5+ TÍTULOS PÚBLICOS FI RENDA FIXA PREVIDE...	1.114.364,07	0,00	1.221.992,05	0,00	107.627,98	9,67%	18,87%
SICREDI LIQUIDEZ EMPRESARIAL DI FI RENDA FIXA	0,00	2.000.000,00	0,00	2.087.610,07	87.610,07	6,28%	13,01%
CAIXA BRASIL TÍTULOS PÚBLICOS FI RENDA FIXA LP	0,00	2.140.852,49	0,00	2.220.787,48	79.934,99	4,69%	12,98%
BB TÍTULOS PÚBLICOS X FI RENDA FIXA PREVIDENCIÁRIO	589.222,44	0,00	34.933,98	617.751,08	63.462,62	11,09%	11,13%
CAIXA BRASIL IPCA XVI FI RENDA FIXA CRÉDITO PRIVAD...	1.059.027,50	0,00	1.121.284,00	0,00	62.256,50	5,87%	12,55%
ITAÚ ASSET NTN-B 2024 FI RENDA FIXA	0,00	3.043.777,85	0,00	3.101.552,78	57.774,93	2,33%	-
CAIXA BRASIL 2024 I TÍTULOS PÚBLICOS FI RENDA FIXA	532.654,66	0,00	29.927,08	560.314,05	57.586,47	11,16%	5,19%
CAIXA BRASIL GESTÃO ESTRATÉGICA FIC RENDA FIXA	70.324,65	1.000.000,00	1.100.000,00	20.993,13	50.668,48	11,94%	13,59%
BB TÍTULOS PÚBLICOS IPCA III FI RENDA FIXA PREVIDE...	415.428,08	0,00	24.566,46	435.650,41	44.788,79	11,09%	11,14%
CAIXA BRASIL IMA-B TÍTULOS PÚBLICOS FI RENDA FIXA ...	498.241,31	0,00	537.454,21	0,00	39.212,90	7,88%	15,86%
CAIXA BRASIL IMA-B 5+ TÍTULOS PÚBLICOS FI RENDA FI...	7.921.277,78	0,00	7.956.186,12	0,00	34.908,34	0,44%	18,90%
CAIXA BRASIL IRF-M 1 TÍTULOS PÚBLICOS FI RENDA FIX...	334.470,08	0,00	350.391,11	0,00	15.921,03	4,77%	13,02%
<b>Total Renda Fixa</b>	<b>625.476.664,64</b>	<b>11.562.551,36</b>	<b>83.916.849,56</b>	<b>559.472.872,40</b>	<b>6.350.505,96</b>	<b>1,00%</b>	

Retorno dos Investimentos após as movimentações (aplicações e resgates) no ano de 2023

FUNDOS DE RENDA VARIÁVEL

Ativos Renda Variável	Saldo Anterior	Aplicações	Resgates	Saldo Atual	Retorno (R\$)	Retorno (%)	(%) Instit
BB RETORNO TOTAL FIC AÇÕES	4.779.827,93	0,00	0,00	5.596.594,35	816.766,42	17,11%	17,09%
CAIXA DIVIDENDOS FI AÇÕES	2.474.858,88	0,00	0,00	3.093.442,72	618.583,84	24,99%	24,99%
BB AÇÕES VALOR FIC AÇÕES	4.550.734,33	0,00	2.740.603,95	2.269.339,05	459.208,67	17,39%	16,67%
BB ALOCAÇÃO FI MULTIMERCADO PREVIDENCIÁRIO	3.425.439,84	0,00	0,00	3.848.899,93	423.460,09	12,38%	12,36%
BB FI MULTIMERCADO PREVIDENCIÁRIO LP	2.129.271,03	0,00	0,00	2.410.792,95	281.521,92	13,20%	13,22%
BB AÇÕES ALOCAÇÃO FI AÇÕES	3.674.397,15	0,00	2.075.672,16	1.877.127,32	278.402,33	20,30%	20,49%
CAIXA RIO BRAVO FUNDO DE FUNDOS FII - CXRI11	756.000,00	0,00	54.360,00	961.200,00	259.560,00	35,70%	27,14%
CAIXA SMALL CAPS ATIVO FI AÇÕES	1.301.605,25	0,00	0,00	1.515.821,91	214.216,66	16,44%	16,46%
CAIXA RV 30 FI MULTIMERCADO LP	1.280.266,72	0,00	0,00	1.465.836,79	185.570,07	14,50%	14,49%
BB QUANTITATIVO FIC MULTIMERCADO LP	7.420.084,68	0,00	7.545.260,27	0,00	125.175,59	1,69%	-3,34%
CAIXA BRASIL ESTRATÉGIA LIVRE FIC MULTIMERCADO LP	2.438.656,43	0,00	2.544.247,80	0,00	105.591,37	4,33%	12,77%
BB MACRO FIC MULTIMERCADO LP	2.045.232,18	0,00	2.127.421,97	0,00	82.189,79	4,02%	10,53%
<b>Total Renda Variável</b>	<b>34.248.997,10</b>	<b>0,00</b>	<b>12.216.930,04</b>	<b>23.039.055,02</b>	<b>1.006.987,96</b>	<b>2,94%</b>	

Retorno dos Investimentos após as movimentações (aplicações e resgates) no ano de 2023

FUNDOS EXTERIOR

Ativos Exterior	Saldo Anterior	Aplicações	Resgates	Saldo Atual	Retorno (R\$)	Retorno (%)	(%) Instit
CAIXA INSTITUCIONAL FI AÇÕES BDR NÍVEL I	9.552.740,55	0,00	0,00	11.933.445,43	2.380.704,88	24,92%	24,92%
BB AÇÕES GLOBAIS FIC AÇÕES BDR NÍVEL I	8.464.907,27	0,00	3.125.768,57	6.246.503,67	907.364,97	14,55%	16,61%
<b>Total Exterior</b>	<b>17.699.819,99</b>	<b>0,00</b>	<b>0,00</b>	<b>18.179.949,10</b>	<b>480.129,11</b>	<b>2,71%</b>	

## Disclaimer

Este documento (caracterizado como relatório, parecer ou análise) foi preparado para uso exclusivo do destinatário, não podendo ser reproduzido ou distribuído por este a qualquer pessoa sem expressa autorização da CRÉDITO E MERCADO CONSULTORIA DE INVESTIMENTOS.. As informações aqui contidas, tem por somente, o objetivo de prover informações e não representa, em nenhuma hipótese, uma oferta de compra e venda ou solicitação de compra e venda de qualquer valor mobiliário ou instrumento financeiro. Trata-se apenas uma OPINIÃO que reflete o momento da análise e são consubstanciadas em informações coletadas em fontes públicas e que julgamos confiáveis.

A utilização destas informações em suas tomadas de decisão e consequentes perdas e ganhos não nos torna responsáveis diretos. As informações aqui contidas não representam garantia de exatidão das informações prestadas ou julgamento sobre a qualidade delas, e não devem ser consideradas como tais.

As informações deste documento estão em consonância com as informações sobre o(s) produto(s) mencionado(s), entretanto não substituem seus materiais oficiais, como regulamentos, prospectos de divulgação e outros exigidos legalmente. É recomendada a leitura cuidadosa destes materiais, com especial atenção para as cláusulas relativas aos objetivos, aos riscos e à política de investimento do(s) produto(s). Todas as informações podem ser obtidas com os responsáveis pela distribuição, administração, gestão ou no próprio site da CVM (Comissão de Valores Mobiliários) através do link: <https://www.gov.br/cvm/pt-br>.

Sua elaboração buscou atender os objetivos do cliente, considerando a sua situação financeira e seu perfil de investidor.

A rentabilidade obtida no passado não representa garantia de rentabilidade futura e os produtos estruturados e/ou de longo prazo possuem, além da volatilidade, riscos associados à sua carteira de crédito e estruturação. Os riscos inerentes aos diversos tipos de operações com valores mobiliários de bolsa, balcão, nos mercados de liquidação futura e de derivativos, podem resultar em perdas aos investimentos realizados, bem como o inverso proporcionalmente. Todos e qualquer outro valor exibido está representado em Real (BRL) e para os cálculos, foram utilizadas observações diárias, sendo sua fonte o Sistema Quantum Axis e a CVM.

A contratação de empresa de Consultoria de Valores Mobiliários para a emissão deste documento não assegura ou sugere a existência de garantia de resultados futuros ou a isenção de risco. Cabe a Consultoria de Valores Mobiliários a prestação dos serviços de ORIENTAÇÃO, RECOMENDAÇÃO E ACONSELHAMENTO, DE FORMA PROFISSIONAL, INDEPENDENTE E INDIVIDUALIZADA, SOBRE INVESTIMENTOS NO MERCADO DE VALORES MOBILIÁRIOS, CUJA ADOÇÃO E IMPLEMENTAÇÃO SEJAM EXCLUSIVAS DO CLIENTE (Resolução CVM nº 19/2021).

Na apuração do cálculo de rentabilidade da carteira de investimentos são considerados os recursos descritos no Art. 3º da Resolução CMN nº 4.963/2021, provenientes do recolhimento das alíquotas de contribuição dos servidores, exclusivamente com finalidade previdenciária, excluindo qualquer tipo de recurso recebidos com finalidade administrativa, em consonância com a Portaria MTP nº 1.467/2022, art. 84, inciso III, alínea "a".

Os RPPS DEVEM, independente da contratação de Consultoria de Valores Mobiliários, se adequar às normativas pertinentes e principalmente a Portaria MTP nº 1.467/2022 e suas alterações, além da Resolução CMN nº 4.963/2021, que dispõem sobre as aplicações dos recursos financeiros dos Regimes Próprios de Previdência Social, instituídos pela União, Estados, Distrito Federal e Municípios e dá outras providências.

