

Relatório Analítico dos Investimentos

em abril de 2026

Total para cálculo dos limites da Resolução: R\$ 798.995.719,33

Disponibilidades Financeiras: R\$ 0,00

PL Total: R\$ 798.995.719,33

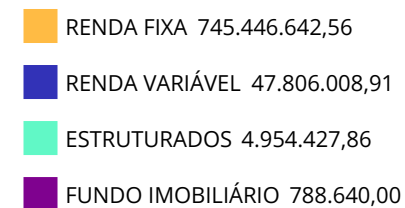
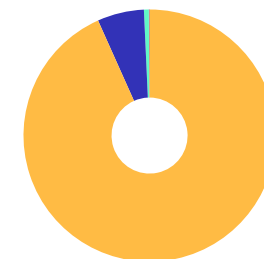
| Fundo | Resgate Carência | Saldo | Particip. S/ PL | Cotistas | % PL Fundo % RPPS/Fundo | Lei |
|---|-------------------|----------------|-----------------|----------|-------------------------|------|
| 42.592.315/0001-15 BB AUTOMÁTICO RESP LIMITADA FIF CIC RENDA FIXA CURTO PRAZO | D+0 Não há | 81.522,08 | 0,01% | 48.938 | 0,00% | 7º I |
| 03.543.447/0001-03 BB IMA-B 5 RESP LIMITADA FIF CIC RENDA FIXA PREVIDENCIÁRIO LP | D+1 Não há | 71.608,94 | 0,01% | 600 | 0,00% | 7º I |
| 11.328.882/0001-35 BB IRF-M 1 TÍTULOS PÚBLICOS RESP LIMITADA FIF CIC RENDA FIXA PREVIDENCIÁRIO | D+0 Não há | 88.632,55 | 0,01% | 1.201 | 0,00% | 7º I |
| 63.197.167/0001-04 BB PERFIL SOBERANO RESP LIMITADA FIF CIC RENDA FIXA REFERENCIADO DI PREVIDENCIÁR... | 0 Não há | 13.224.439,00 | 1,66% | 194 | 1,06% | 7º I |
| 54.602.092/0001-09 BB TÍTULOS PÚBLICOS VÉRTICE 2026 RESP LIMITADA FIF RENDA FIXA PREVIDENCIÁRIO | D+0 17/08/2026 | 155.441.037,97 | 19,45% | 414 | 3,43% | 7º I |
| 55.746.782/0001-02 BB TÍTULOS PÚBLICOS VÉRTICE 2027 II RESP LIMITADA FIF RENDA FIXA PREVIDENCIÁRIO | D+0 17/05/2027 | 48.906.457,93 | 6,12% | 120 | 4,60% | 7º I |
| 46.134.096/0001-81 BB TÍTULOS PÚBLICOS VÉRTICE 2027 RESP LIMITADA FIF RENDA FIXA PREVIDENCIÁRIO | D+0 15/05/2027 | 170.285.833,96 | 21,31% | 222 | 12,24% | 7º I |
| 49.963.751/0001-00 BB TÍTULOS PÚBLICOS VÉRTICE 2028 RESP LIMITADA FIF RENDA FIXA PREVIDENCIÁRIO | D+0 15/08/2028 | 5.417.810,86 | 0,68% | 138 | 0,56% | 7º I |
| 55.749.879/0001-60 BB TÍTULOS PÚBLICOS VÉRTICE 2030 II RESP LIMITADA FIF RENDA FIXA PREVIDENCIÁRIO | D+0 15/08/2030 | 25.706.702,83 | 3,22% | 39 | 7,93% | 7º I |
| 49.964.637/0001-97 BB TÍTULOS PÚBLICOS VÉRTICE ESPECIAL 2027 RESP LIMITADA FIF RENDA FIXA PREVIDENC... | D+0 Não há | 17.453.803,77 | 2,18% | 72 | 4,75% | 7º I |
| 50.099.960/0001-29 BB TÍTULOS PÚBLICOS VÉRTICE ESPECIAL 2028 RESP LIMITADA FIF RENDA FIXA PREVIDENC... | D+0 Não há | 50.186.233,84 | 6,28% | 34 | 31,38% | 7º I |
| 45.443.514/0001-50 CAIXA BRASIL 2027 TÍTULOS PÚBLICOS RESP LIMITADA FIF RENDA FIXA | D+0 16/05/2027 | 3.418.905,42 | 0,43% | 87 | 0,66% | 7º I |

| Fundo | Resgate Carência | Saldo | Particip. S/ PL | Cotistas | % PL Fundo % RPPS/Fundo | Lei |
|---|----------------------|---------------|--------------------|----------|-----------------------------|------|
| 50.642.114/0001-03 CAIXA BRASIL 2027 X TÍTULOS PÚBLICOS RESP LIMITADA FIF RENDA FIXA | D+0 17/05/2027 | 31.612.017,99 | 3,96% | 98 | 5,44% | 7º I |
| 56.134.800/0001-50 CAIXA BRASIL ESPECIAL 2026 TÍTULOS PÚBLICOS RESP LIMITADA FIF RENDA FIXA | D+0 17/08/2026 | 37.949.613,46 | 4,75% | 305 | 1,10% | 7º I |
| 56.208.863/0001-03 CAIXA BRASIL ESPECIAL 2027 TÍTULOS PÚBLICOS RESP LIMITADA FIF RENDA FIXA | D+0 17/05/2027 | 72.681.106,24 | 9,10% | 103 | 9,63% | 7º I |
| 56.209.124/0001-36 CAIXA BRASIL ESPECIAL 2028 TÍTULOS PÚBLICOS RESP LIMITADA FIF RENDA FIXA | D+0 15/08/2028 | 33.805.429,10 | 4,23% | 76 | 2,85% | 7º I |
| 23.215.097/0001-55 CAIXA BRASIL GESTÃO ESTRATÉGICA RESP LIMITADA FIF CIC RENDA FIXA | D+0 Não há | 26.338,44 | 0,00% | 502 | 0,00% | 7º I |
| 05.164.356/0001-84 CAIXA BRASIL TÍTULOS PÚBLICOS RESP LIMITADA FIF RENDA FIXA LP | D+0 Não há | 7.472.018,91 | 0,94% | 936 | 0,06% | 7º I |
| 56.225.663/0001-69 SAFRA NTN-B 2026 RESP LIMITADA FIF RENDA FIXA | D+0 16/08/2026 | 3.604.810,56 | 0,45% | 8 | 7,81% | 7º I |
| 56.051.304/0001-32 SANTANDER NTN-B 2028 RESP LIMITADA FIF RENDA FIXA | D+1 du 15/05/2025 | 18.721.903,52 | 2,34% | 5 | 45,25% | 7º I |
| 19.196.599/0001-09 SICREDI INSTITUCIONAL IRF-M 1 RESP LIMITADA FIF RENDA FIXA | D+1 Não há | 10.241.242,31 | 1,28% | 455 | 0,82% | 7º I |
| 24.634.187/0001-43 SICREDI LIQUIDEZ EMPRESARIAL DI RESP LIMITADA FIF RENDA FIXA | D+0 Não há | 9.100.946,83 | 1,14% | 8.992 | 0,13% | 7º I |
| 35.292.588/0001-89 BB ALOCAÇÃO ATIVA RETORNO TOTAL RESP LIMITADA FIF CIC RENDA FIXA PREVIDENCIÁRIO | D+3 Não há | 236.947,14 | 0,03% | 467 | 0,00% 58,50% 19 III § 2º | 7º V |
| 13.077.418/0001-49 BB PERFIL RESP LIMITADA FIF CIC RENDA FIXA REFERENCIADO DI PREVIDENCIÁRIO LP | D+0 Não há | 24.510.647,72 | 3,07% | 1.260 | 0,12% 52,10% 19 III § 2º | 7º V |
| 35.536.532/0001-22 CAIXA BRASIL ATIVA RESP LIMITADA FIF CIC RENDA FIXA LP | D+1 Não há | 4.008.604,72 | 0,50% | 80 | 0,88% 97,70% 19 III § 2º | 7º V |

| Fundo | Resgate Carência | Saldo | Particip. S/ PL | Cotistas | % PL Fundo % RPPS/Fundo | Lei |
|--|-----------------------------|---------------|--------------------|----------|-----------------------------|--------|
| 02.224.354/0001-45 SANTANDER INSTITUCIONAL PREMIUM RESP LIMITADA FIF CIC RENDA FIXA REFERENCIADO DI | D+0 Não há | 1.192.026,47 | 0,15% | 489 | 0,03% 0,00% | 7º V |
| 18.270.783/0001-99 BB ALOCAÇÃO RESP LIMITADA FIF AÇÕES | D+4 Não há | 2.031.224,47 | 0,25% | 335 | 1,52% 57,00% 19 III § 2º | 8º I |
| 00.822.059/0001-65 BB IBOVESPA ATIVO FIC AÇÕES | D+4 Não há | 7.303.707,24 | 0,91% | 19.523 | 1,11% 43,00% | 8º I |
| 29.258.294/0001-38 BB VALOR RESP LIMITADA FIF CIC AÇÕES | D+33 Não há | 2.806.037,66 | 0,35% | 909 | 0,45% 68,50% 19 III § 2º | 8º I |
| 05.900.798/0001-41 CAIXA DIVIDENDOS RESP LIMITADA FIF AÇÕES | D+4 Não há | 4.303.943,61 | 0,54% | 2.532 | 1,17% 86,10% 19 III § 2º | 8º I |
| 15.154.220/0001-47 CAIXA SMALL CAPS ATIVO RESP LIMITADA FIF AÇÕES | D+4 Não há | 1.460.213,26 | 0,18% | 3.102 | 0,31% 85,80% 19 III § 2º | 8º I |
| 22.632.237/0001-28 BB AÇÕES GLOBAIS RESP LIMITADA FIF CIC AÇÕES | D+5 Não há | 9.306.247,58 | 1,16% | 8.619 | 1,85% 35,50% | 8º III |
| 17.502.937/0001-68 CAIXA INSTITUCIONAL RESP LIMITADA FIF AÇÕES BDR NÍVEL I | D+4 Não há | 20.594.635,09 | 2,58% | 353 | 0,94% 87,90% 19 III § 2º | 8º III |
| 35.292.597/0001-70 BB ALOCAÇÃO RESP LIMITADA FIF MULTIMERCADO PREVIDENCIÁRIO | D+5 du Não há | 49.254,43 | 0,01% | 55 | 0,06% 36,00% | 10º I |
| 10.418.362/0001-50 BB RESP LIMITADA FIF MULTIMERCADO PREVIDENCIÁRIO LP | D+4 Não há | 3.058.756,39 | 0,38% | 113 | 1,19% 42,10% | 10º I |
| 03.737.188/0001-43 CAIXA RV 30 RESP LIMITADA FIF MULTIMERCADO LP | D+4 Não há | 1.846.417,04 | 0,23% | 3.410 | 0,55% 53,20% 19 III § 2º | 10º I |
| 17.098.794/0001-70 CAIXA RIO BRAVO FUNDO DE FUNDOS FII - CXRI11 | Não se ... Não se aplica | 788.640,00 | 0,10% | | 0,58% S/Info | 11º |

Enquadramento e Política de Investimento (RENDA FIXA) - base (Abril / 2026) - Resolução CMN nº 5.272, 18/12/2025

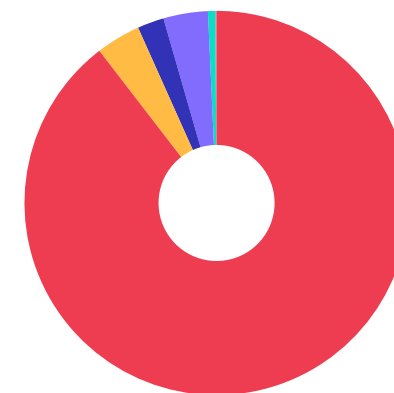
| Artigos - Renda Fixa | Resolução | Carteira \$ | Carteira | Estratégia PI - 2026 | | | GAP Superior |
|---|----------------|-----------------------|---------------|----------------------|---------------|----------------|----------------|
| | | | | Inf | Alvo | Sup | |
| 7º I - Fundo/Classe 100% Título Públicos ou ETF TP TN | 100,00% | 715.498.416,51 | 89,55% | 0,00% | 90,00% | 100,00% | 83.497.302,82 |
| 7º II - Títulos Públicos - Oferta Primária/Plataformas | 100,00% | 0,00 | 0,00% | 0,00% | 1,05% | 100,00% | 798.995.719,33 |
| 7º III - Títulos Públicos - Oferta Balcão | 0,00% | 0,00 | 0,00% | 0,00% | 0,00% | 100,00% | 798.995.719,33 |
| 7º V - Fundo/Classe de Investimento em Renda Fixa/ETF sem Crédito Privado | 0,00% | 29.948.226,05 | 3,75% | 0,00% | 2,00% | 6,00% | 17.991.517,11 |
| Total Renda Fixa | 100,00% | 745.446.642,56 | 93,30% | 0,00% | 93,05% | 306,00% | |



Enquadramento e Política de Investimento (RENDA VARIÁVEL E EXTERIOR) - base (Abril / 2026) - Resolução CMN nº 5.272, 18/12/2025

| Artigos - Renda Variável / Estruturado / Imobiliário | Resolução | Carteira \$ | Carteira | Estratégia PI - 2026 | | | GAP Superior |
|---|---------------|----------------------|--------------|----------------------|--------------|--------------|--------------|
| | | | | Inf | Alvo | Sup | |
| 8° I - Fundo/Classe de Investimento em Ações | 0,00% | 17.905.126,24 | 2,24% | 0,00% | 2,10% | 2,20% | -327.220,41 |
| 8° III - Fundo/Classe BDR - Ações e BDR - ETF | 0,00% | 29.900.882,67 | 3,74% | 0,00% | 4,13% | 4,20% | 3.656.937,54 |
| 10° I - Fundo/Classe de Investimento Multimercado | 0,00% | 4.954.427,86 | 0,62% | 0,00% | 0,61% | 0,65% | 239.044,32 |
| 11° - Fundo/Classe de Investimento Imobiliário (FII) | 0,00% | 788.640,00 | 0,10% | 0,00% | 0,11% | 0,15% | 409.853,58 |
| Total Renda Variável / Estruturado / Imobiliário | 30,00% | 53.549.076,77 | 6,70% | 0,00% | 6,95% | 7,20% | |

| Empréstimo Consignado | Resolução | Carteira \$ | Carteira | Estratégia de Alocação PI - 2026 | | | GAP Superior |
|-------------------------------|-----------|-------------|----------|----------------------------------|-------|----------|---------------|
| | | | | Inferior | Alvo | Superior | |
| 12° - Empréstimos Consignados | 5,00% | 0,00 | 0,00% | 0,00% | 0,00% | 5,00% | 39.949.785,97 |



Estratégia de Alocação para os Próximos 5 Anos

| Artigos | Estratégia de Alocação - 2026 | | Limite Inferior (%) | Limite Superior (%) |
|-----------------------|-------------------------------|------------|---------------------|---------------------|
| | Carteira \$ | Carteira % | | |
| Artigo 7º, Inciso I | 715.498.416,51 | 89,55 | 0,00 | 100,00 |
| Artigo 7º, Inciso II | 0,00 | 0,00 | 0,00 | 100,00 |
| Artigo 7º, Inciso III | 0,00 | 0,00 | 0,00 | 100,00 |
| Artigo 7º, Inciso V | 29.948.226,05 | 3,75 | 0,00 | 6,00 |
| Artigo 8º, Inciso I | 17.905.126,24 | 2,24 | 0,00 | 2,20 |
| Artigo 8º, Inciso III | 29.900.882,67 | 3,74 | 0,00 | 4,20 |
| Artigo 10º, Inciso I | 4.954.427,86 | 0,62 | 0,00 | 0,65 |
| Artigo 11º | 788.640,00 | 0,10 | 0,00 | 0,15 |
| Artigo 12º | 0,00 | 0,00 | 0,00 | 5,00 |

Retorno dos investimentos e Benchmark's de ativos no mês de Abril/2026 - RENDA FIXA

| | Mês | Ano | 3M | 6M | 12M | 24M | VaR Mês | Volatilidade 12M |
|--|-------|-------|-------|-------|--------|--------|---------|------------------|
| IPCA (Benchmark) | 0,67% | 2,60% | 2,27% | 3,13% | 4,39% | 10,16% | - | - |
| CAIXA BRASIL GESTÃO ESTRATÉGICA RESP LIMITADA FIF CIC RENDA FIXA | 1,24% | 3,62% | 1,61% | 5,50% | 12,77% | 23,64% | 1,82% | 2,81% |
| SANTANDER NTN-B 2028 RESP LIMITADA FIF RENDA FIXA | 1,21% | 5,03% | 3,71% | 7,16% | 11,26% | - | 0,91% | 2,14% |
| CAIXA BRASIL ATIVA RESP LIMITADA FIF CIC RENDA FIXA LP | 1,10% | 3,64% | 2,25% | 5,85% | 11,40% | 21,72% | 0,91% | 1,75% |

| | | | | | | | | |
|--|-------|-------|-------|-------|--------|--------|-------|-------|
| CDI (Benchmark) | 1,09% | 4,54% | 3,34% | 6,93% | 14,83% | 27,97% | - | - |
| BB PERFIL RESP LIMITADA FIF CIC RENDA FIXA REFERENCIADO DI PREVID... | 1,09% | 4,55% | 3,32% | 6,96% | 14,90% | 28,16% | 0,03% | 0,05% |
| SANTANDER INSTITUCIONAL PREMIUM RESP LIMITADA FIF CIC RENDA FIXA ... | 1,08% | 4,53% | 3,32% | 6,91% | 14,82% | 28,16% | 0,03% | 0,03% |
| CAIXA BRASIL TÍTULOS PÚBLICOS RESP LIMITADA FIF RENDA FIXA LP | 1,09% | 4,52% | 3,26% | 6,85% | 14,69% | 27,71% | 0,06% | 0,12% |
| BB PERFIL SOBERANO RESP LIMITADA FIF CIC RENDA FIXA REFERENCIADO ... | 1,07% | - | - | - | - | - | 0,00% | - |
| BB AUTOMÁTICO RESP LIMITADA FIF CIC RENDA FIXA CURTO PRAZO | 0,85% | 3,52% | 2,59% | 5,35% | 11,36% | 20,73% | 0,00% | 0,01% |
| BB ALOCAÇÃO ATIVA RETORNO TOTAL RESP LIMITADA FIF CIC RENDA FIXA ... | 1,18% | 4,76% | 3,53% | 7,13% | 14,59% | 25,87% | 0,18% | 0,32% |
| SICREDI LIQUIDEZ EMPRESARIAL DI RESP LIMITADA FIF RENDA FIXA | 1,08% | 4,59% | 3,38% | 6,97% | 14,85% | 28,01% | 0,01% | 0,03% |

| | | | | | | | | |
|--|-------|-------|-------|-------|--------|--------|-------|-------|
| IRF-M (Benchmark) | 1,24% | 3,63% | 1,64% | 5,68% | 13,69% | 23,38% | - | - |
| SICREDI INSTITUCIONAL IRF-M 1 RESP LIMITADA FIF RENDA FIXA | 1,00% | 4,32% | 3,06% | 6,64% | 14,42% | 26,66% | 0,38% | 0,38% |

| | | | | | | | | |
|---|-------|-------|-------|-------|--------|--------|-------|-------|
| IMA-B 5 (Benchmark) | 1,32% | 5,23% | 3,98% | 7,37% | 11,98% | 22,47% | - | - |
| BB IMA-B 5 RESP LIMITADA FIF CIC RENDA FIXA PREVIDENCIÁRIO LP | 1,30% | 5,15% | 3,92% | 7,25% | 11,80% | 21,94% | 0,78% | 1,77% |

Retorno dos investimentos e Benchmark's de ativos no mês de Abril/2026 - RENDA FIXA

| | Mês | Ano | 3M | 6M | 12M | 24M | VaR Mês | Volatilidade 12M |
|--|-------|-------|-------|-------|--------|--------|---------|------------------|
| IRF-M 1 (Benchmark) | 0,99% | 4,31% | 3,07% | 6,65% | 14,44% | 27,15% | - | - |
| BB IRF-M 1 TÍTULOS PÚBLICOS RESP LIMITADA FIF CIC RENDA FIXA PREV... | 0,99% | 4,22% | 3,00% | 6,51% | 14,09% | 26,38% | 0,32% | 0,32% |
| IPCA + 5,00% ao ano (Benchmark) | 1,06% | 4,23% | 3,52% | 5,67% | 9,61% | 21,46% | - | - |
| SAFRA NTN-B 2026 RESP LIMITADA FIF RENDA FIXA | 1,45% | 5,98% | 4,77% | 7,82% | 13,56% | - | 0,42% | 0,83% |
| BB TÍTULOS PÚBLICOS VÉRTICE 2030 II RESP LIMITADA FIF RENDA FIXA ... | 1,29% | 4,44% | 3,22% | 6,79% | 10,45% | - | 1,75% | 3,57% |
| BB TÍTULOS PÚBLICOS VÉRTICE 2027 II RESP LIMITADA FIF RENDA FIXA ... | 1,22% | 5,41% | 4,29% | 7,55% | 12,38% | - | 0,38% | 1,22% |
| BB TÍTULOS PÚBLICOS VÉRTICE 2026 RESP LIMITADA FIF RENDA FIXA PRE... | 1,45% | 5,99% | 4,78% | 7,85% | 13,64% | - | 0,42% | 0,81% |
| BB TÍTULOS PÚBLICOS VÉRTICE ESPECIAL 2028 RESP LIMITADA FIF RENDA... | 1,22% | 5,04% | 3,72% | 7,17% | - | - | 0,91% | - |
| CAIXA BRASIL 2027 X TÍTULOS PÚBLICOS RESP LIMITADA FIF RENDA FIXA | 1,22% | 5,38% | 4,27% | 4,33% | 5,74% | 8,32% | 0,38% | 4,23% |
| BB TÍTULOS PÚBLICOS VÉRTICE ESPECIAL 2027 RESP LIMITADA FIF RENDA... | 1,22% | 5,41% | 4,29% | 7,55% | - | - | 0,38% | - |
| BB TÍTULOS PÚBLICOS VÉRTICE 2028 RESP LIMITADA FIF RENDA FIXA PRE... | 1,21% | 5,03% | 3,71% | 7,17% | 11,22% | 20,16% | 0,91% | 2,22% |
| CAIXA BRASIL ESPECIAL 2026 TÍTULOS PÚBLICOS RESP LIMITADA FIF REN... | 1,45% | 2,90% | 1,72% | 4,71% | 7,06% | - | 0,42% | 4,23% |
| BB TÍTULOS PÚBLICOS VÉRTICE 2027 RESP LIMITADA FIF RENDA FIXA PRE... | 1,21% | 5,36% | 4,26% | 7,48% | 12,23% | 21,77% | 0,38% | 1,22% |
| CAIXA BRASIL ESPECIAL 2027 TÍTULOS PÚBLICOS RESP LIMITADA FIF REN... | 1,22% | 5,41% | 4,30% | 4,37% | 5,83% | - | 0,38% | 4,23% |
| CAIXA BRASIL 2027 TÍTULOS PÚBLICOS RESP LIMITADA FIF RENDA FIXA | 1,21% | 5,36% | 4,26% | 4,29% | 5,66% | 8,16% | 0,38% | 4,23% |
| CAIXA BRASIL ESPECIAL 2028 TÍTULOS PÚBLICOS RESP LIMITADA FIF REN... | 1,22% | 1,94% | 0,65% | 4,03% | 4,77% | - | 0,91% | 4,79% |

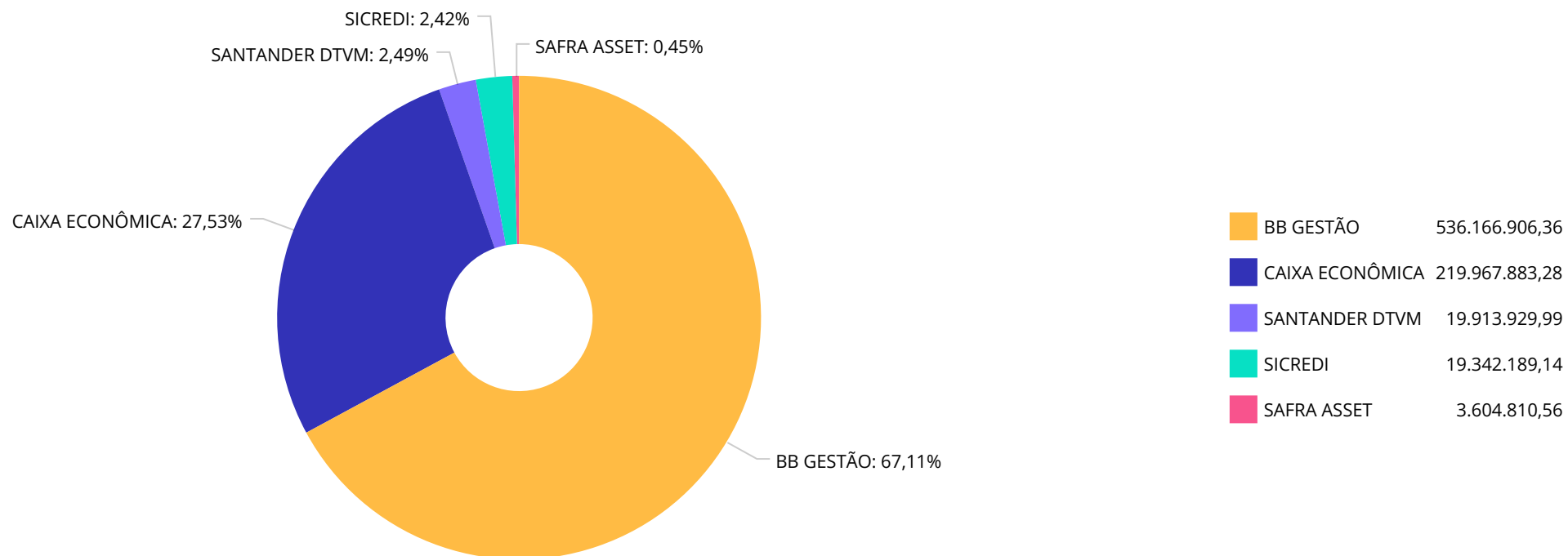
Retorno dos investimentos e Benchmark's de ativos no mês de Abril/2026 - RENDA VARIÁVEL, ESTRUTURADOS E FUNDO IMOBILIÁRIO

| | Mês | Ano | 3M | 6M | 12M | 24M | VaR Mês | Volatilidade 12M |
|---|--------|--------|--------|--------|--------|---------|---------|------------------|
| CDI (Benchmark) | 1,09% | 4,54% | 3,34% | 6,93% | 14,83% | 27,97% | - | - |
| BB ALOCAÇÃO RESP LIMITADA FIF MULTIMERCADO PREVIDENCIÁRIO | 2,18% | 2,87% | 1,53% | 4,67% | 9,34% | 16,72% | 0,79% | 2,77% |
| CAIXA RV 30 RESP LIMITADA FIF MULTIMERCADO LP | 1,06% | 7,32% | 2,90% | 11,07% | 20,30% | 27,44% | 2,72% | 5,08% |
| BB RESP LIMITADA FIF MULTIMERCADO PREVIDENCIÁRIO LP | 1,04% | 6,12% | 3,67% | 8,49% | 16,04% | 24,23% | 0,03% | 3,18% |
| Global BDRX (Benchmark) | 7,77% | -4,45% | -1,44% | -3,67% | 22,62% | 51,65% | - | - |
| CAIXA INSTITUCIONAL RESP LIMITADA FIF AÇÕES BDR NÍVEL I | 7,91% | -4,63% | -1,47% | -3,91% | 21,25% | 48,90% | 6,08% | 13,76% |
| Ibovespa (Benchmark) | -0,08% | 16,26% | 3,28% | 25,26% | 38,69% | 48,75% | - | - |
| BB VALOR RESP LIMITADA FIF CIC AÇÕES | -1,29% | 13,79% | 1,26% | 21,40% | 31,59% | 32,22% | 7,81% | 15,78% |
| BB ALOCAÇÃO RESP LIMITADA FIF AÇÕES | 0,14% | 10,78% | 0,37% | 16,89% | 18,29% | 17,11% | 7,19% | 14,38% |
| BB IBOVESPA ATIVO FIC AÇÕES | -1,64% | 16,20% | 2,69% | 27,05% | 39,07% | 40,83% | 7,97% | 16,77% |
| IDIV (Benchmark) | -1,18% | 13,77% | 2,91% | 21,57% | 34,07% | 50,55% | - | - |
| CAIXA DIVIDENDOS RESP LIMITADA FIF AÇÕES | -1,27% | 12,77% | 2,57% | 20,35% | 31,41% | 45,86% | 7,06% | 14,35% |
| IFIX (Benchmark) | 1,53% | 4,10% | 1,79% | 9,36% | 15,16% | 16,21% | - | - |
| CAIXA RIO BRAVO FUNDO DE FUNDOS FII - CXRI11 | -3,08% | -5,17% | -3,65% | -1,81% | 1,81% | -16,98% | 5,96% | 37,69% |
| MSCI USA Extended ESG Focus (Benchmark) | 5,68% | -4,81% | -0,99% | -2,97% | 13,93% | 36,89% | - | - |

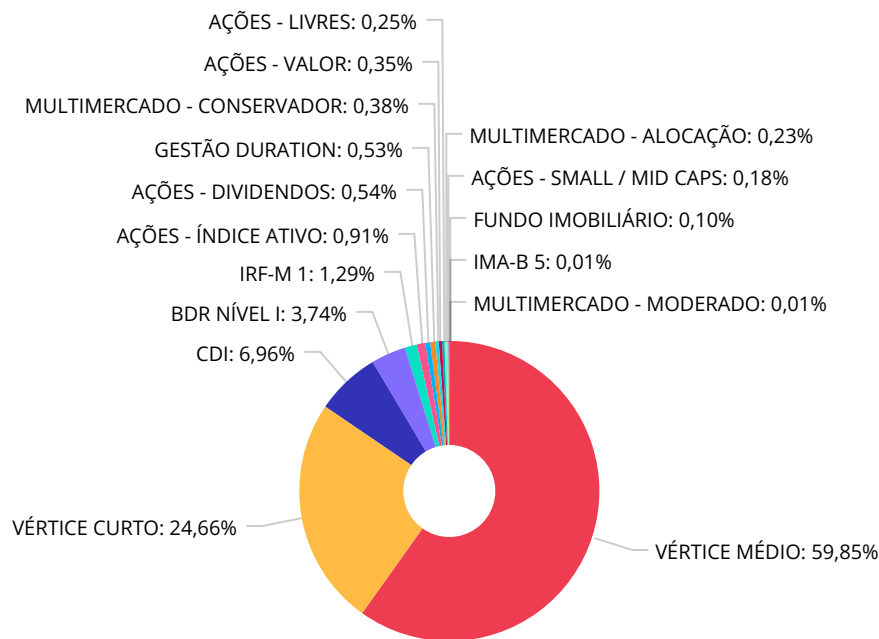
Retorno dos investimentos e Benchmark's de ativos no mês de Abril/2026 - RENDA VARIÁVEL, ESTRUTURADOS E FUNDO IMOBILIÁRIO

| | Mês | Ano | 3M | 6M | 12M | 24M | VaR Mês | Volatilidade 12M |
|--|--------|--------|--------|--------|--------|--------|---------|------------------|
| BB AÇÕES GLOBAIS RESP LIMITADA FIF CIC AÇÕES | 8,47% | -4,39% | -1,08% | -4,08% | 15,65% | 33,94% | 6,31% | 13,53% |
| SMLL (Benchmark) | -3,16% | 2,41% | -7,03% | 4,69% | 13,33% | 13,41% | - | - |
| CAIXA SMALL CAPS ATIVO RESP LIMITADA FIF AÇÕES | -4,55% | 0,43% | -8,80% | 1,87% | 11,26% | 9,18% | 12,19% | 21,33% |

Distribuição dos ativos por Administradores - base (Abril / 2026)



Distribuição dos ativos por Sub-Segmentos - base (Abril / 2026)

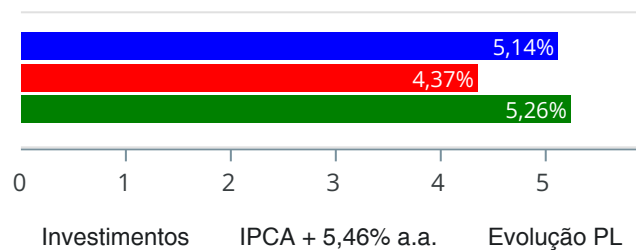


| | | | | | | | |
|------------------------------|----------------|------------------------|----------------|----------------------|---------------|---------------------------|---------------|
| ■ VÉRTICE MÉDIO | 478.196.205,46 | ■ VÉRTICE CURTO | 196.995.461,99 | ■ CDI | 55.581.601,01 | ■ BDR NÍVEL I | 29.900.882,67 |
| ■ IRF-M 1 | 10.329.874,86 | ■ AÇÕES - ÍNDICE ATIVO | 7.303.707,24 | ■ AÇÕES - DIVIDENDOS | 4.303.943,61 | ■ GESTÃO DURATION | 4.271.890,30 |
| ■ MULTIMERCADO - CONSERVADOR | 3.058.756,39 | ■ AÇÕES - VALOR | 2.806.037,66 | ■ AÇÕES - LIVRES | 2.031.224,47 | ■ MULTIMERCADO - ALOCAÇÃO | 1.846.417,04 |
| ■ AÇÕES - SMALL / MID CAPS | 1.460.213,26 | ■ FUNDO IMOBILIÁRIO | 788.640,00 | ■ IMA-B 5 | 71.608,94 | ■ MULTIMERCADO - MODERADO | 49.254,43 |

Retorno e Meta de Rentabilidade acumulados no ano de 2026

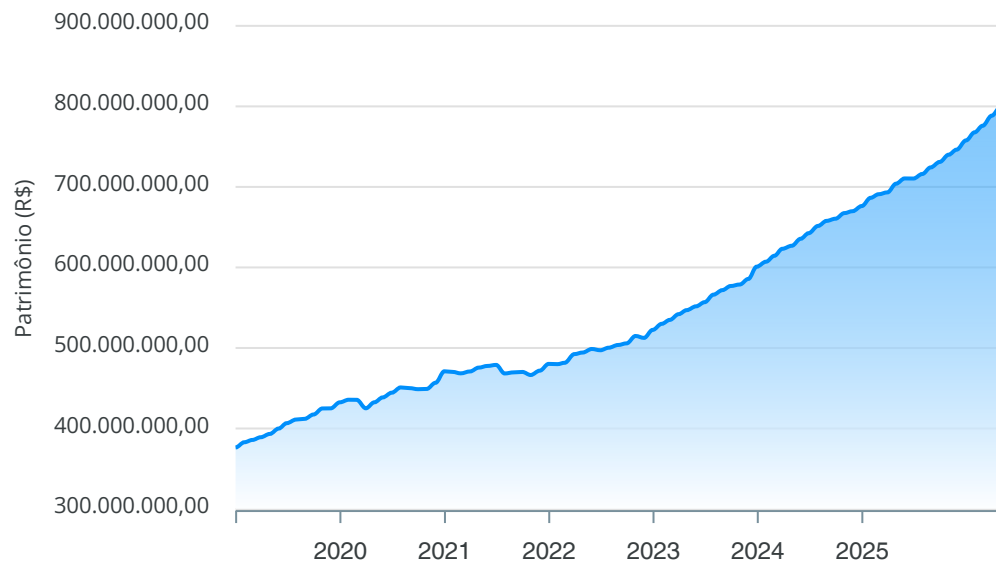
| Mês | Saldo Anterior | Aplicações | Resgates | Saldo no Mês | Retorno | Retorno Acum | Retorno Mês | Retorno Acum | Meta Mês | Meta Acum | Gap Acum | VaR |
|-----------|----------------|---------------|---------------|----------------|---------------|---------------|-------------|--------------|----------|-----------|----------|-------|
| Janeiro | 752.438.456,80 | 5.052.690,36 | 4.407.200,00 | 762.030.608,95 | 8.946.661,79 | 8.946.661,79 | 1,19% | 1,19% | 0,78% | 0,78% | 153,20% | 0,71% |
| Fevereiro | 762.030.608,95 | 13.987.539,90 | 14.012.262,33 | 769.810.998,35 | 7.805.111,83 | 16.751.773,62 | 1,02% | 2,22% | 1,08% | 1,87% | 119,15% | 1,21% |
| Março | 769.810.998,35 | 5.905.874,59 | 4.550.775,31 | 781.878.599,76 | 10.712.502,13 | 27.464.275,75 | 1,39% | 3,64% | 1,35% | 3,24% | 112,43% | 1,35% |
| Abril | 781.878.599,76 | 4.121.292,79 | 5.257.560,00 | 792.031.233,75 | 11.288.901,20 | 38.753.176,95 | 1,44% | 5,14% | 1,10% | 4,37% | 117,57% | 0,88% |

Investimentos x Meta de Rentabilidade x PL



Gráficos ilustrativos de Evolução Patrimonial e indicadores

Evolução do Patrimônio



ANO 36M

Investimentos Meta de Rentabilidade CDI IMA-B

IMA-B 5 IMA-B 5+ IMA Geral IRF-M IRF-M 1

IRF-M 1+ Ibovespa IBX SMLL IDIV

Investimentos Meta de Rentabilidade CDI IMA-B

IMA-B 5

IMA-B 5+ IMA Geral IRF-M IRF-M 1 IRF-M 1+

Ibovespa IBX SMLL IDIV

Retorno dos Investimentos após as movimentações (aplicações e resgates) no mês de Abril/2026

FUNDOS DE RENDA FIXA

| Ativos Renda Fixa | Saldo Anterior | Aplicações | Resgates | Saldo Atual | Retorno (R\$) | Retorno (%) | (%) Instit | Var - Mês |
|---|----------------|------------|-----------|----------------|---------------|-------------|------------|-----------|
| CAIXA BRASIL ESPECIAL 2026 TÍTULOS PÚBLICOS RESP L... | 37.405.552,19 | 0,00 | 0,00 | 37.949.613,46 | 544.061,27 | 1,45% | 1,45% | 0,42% |
| BB TÍTULOS PÚBLICOS VÉRTICE 2026 RESP LIMITADA FIF... | 153.212.642,91 | 0,00 | 0,00 | 155.441.037,97 | 2.228.395,06 | 1,45% | 1,45% | 0,42% |
| SAFRA NTN-B 2026 RESP LIMITADA FIF RENDA FIXA | 3.553.266,12 | 0,00 | 0,00 | 3.604.810,56 | 51.544,44 | 1,45% | 1,45% | 0,42% |
| BB IMA-B 5 RESP LIMITADA FIF CIC RENDA FIXA PREVID... | 70.691,74 | 0,00 | 0,00 | 71.608,94 | 917,20 | 1,30% | 1,30% | 0,78% |
| BB TÍTULOS PÚBLICOS VÉRTICE 2030 II RESP LIMITADA ... | 25.378.904,46 | 0,00 | 0,00 | 25.706.702,83 | 327.798,37 | 1,29% | 1,29% | 1,75% |
| CAIXA BRASIL GESTÃO ESTRATÉGICA RESP LIMITADA FIF ... | 26.015,92 | 0,00 | 0,00 | 26.338,44 | 322,52 | 1,24% | 1,24% | 1,82% |
| CAIXA BRASIL ESPECIAL 2027 TÍTULOS PÚBLICOS RESP L... | 71.802.385,90 | 0,00 | 0,00 | 72.681.106,24 | 878.720,34 | 1,22% | 1,22% | 0,38% |
| BB TÍTULOS PÚBLICOS VÉRTICE ESPECIAL 2027 RESP LIM... | 17.242.902,43 | 0,00 | 0,00 | 17.453.803,77 | 210.901,34 | 1,22% | 1,22% | 0,38% |
| BB TÍTULOS PÚBLICOS VÉRTICE 2027 II RESP LIMITADA ... | 48.315.631,83 | 0,00 | 0,00 | 48.906.457,93 | 590.826,10 | 1,22% | 1,22% | 0,38% |
| CAIXA BRASIL ESPECIAL 2028 TÍTULOS PÚBLICOS RESP L... | 33.398.364,96 | 0,00 | 0,00 | 33.805.429,10 | 407.064,14 | 1,22% | 1,22% | 0,91% |
| BB TÍTULOS PÚBLICOS VÉRTICE ESPECIAL 2028 RESP LIM... | 49.582.475,50 | 0,00 | 0,00 | 50.186.233,84 | 603.758,34 | 1,22% | 1,22% | 0,91% |
| CAIXA BRASIL 2027 X TÍTULOS PÚBLICOS RESP LIMITADA... | 31.232.257,69 | 0,00 | 0,00 | 31.612.017,99 | 379.760,30 | 1,22% | 1,22% | 0,38% |
| SANTANDER NTN-B 2028 RESP LIMITADA FIF RENDA FIXA | 18.497.571,92 | 0,00 | 0,00 | 18.721.903,52 | 224.331,60 | 1,21% | 1,21% | 0,91% |
| BB TÍTULOS PÚBLICOS VÉRTICE 2027 RESP LIMITADA FIF... | 168.245.990,51 | 0,00 | 0,00 | 170.285.833,96 | 2.039.843,45 | 1,21% | 1,21% | 0,38% |
| BB TÍTULOS PÚBLICOS VÉRTICE 2028 RESP LIMITADA FIF... | 5.352.936,78 | 0,00 | 0,00 | 5.417.810,86 | 64.874,08 | 1,21% | 1,21% | 0,91% |
| CAIXA BRASIL 2027 TÍTULOS PÚBLICOS RESP LIMITADA F... | 3.377.985,46 | 0,00 | 0,00 | 3.418.905,42 | 40.919,96 | 1,21% | 1,21% | 0,38% |
| BB ALOCAÇÃO ATIVA RETORNO TOTAL RESP LIMITADA FIF ... | 234.193,24 | 0,00 | 0,00 | 236.947,14 | 2.753,90 | 1,18% | 1,18% | 0,18% |
| CAIXA BRASIL ATIVA RESP LIMITADA FIF CIC RENDA FIX... | 3.964.901,17 | 0,00 | 0,00 | 4.008.604,72 | 43.703,55 | 1,10% | 1,10% | 0,91% |
| CAIXA BRASIL TÍTULOS PÚBLICOS RESP LIMITADA FIF RE... | 7.391.714,89 | 0,00 | 0,00 | 7.472.018,91 | 80.304,02 | 1,09% | 1,09% | 0,06% |
| BB PERFIL RESP LIMITADA FIF CIC RENDA FIXA REFEREN... | 24.297.111,69 | 0,00 | 50.000,00 | 24.510.647,72 | 263.536,03 | 1,08% | 1,08% | 0,03% |

Retorno dos Investimentos após as movimentações (aplicações e resgates) no mês de Abril/2026

FUNDOS DE RENDA FIXA

| Ativos Renda Fixa | Saldo Anterior | Aplicações | Resgates | Saldo Atual | Retorno (R\$) | Retorno (%) | (%) Instit | Var - Mês |
|---|-----------------------|---------------------|---------------------|-----------------------|---------------------|--------------|------------|--------------|
| SANTANDER INSTITUCIONAL PREMIUM RESP LIMITADA FIF ... | 1.179.274,09 | 0,00 | 0,00 | 1.192.026,47 | 12.752,38 | 1,08% | 1,08% | 0,03% |
| SICREDI LIQUIDEZ EMPRESARIAL DI RESP LIMITADA FIF ... | 9.004.181,62 | 0,00 | 0,00 | 9.100.946,83 | 96.765,21 | 1,07% | 1,07% | 0,01% |
| SICREDI INSTITUCIONAL IRF-M 1 RESP LIMITADA FIF RE... | 10.140.391,13 | 0,00 | 0,00 | 10.241.242,31 | 100.851,18 | 0,99% | 0,99% | 0,38% |
| BB IRF-M 1 TÍTULOS PÚBLICOS RESP LIMITADA FIF CIC ... | 87.761,68 | 0,00 | 0,00 | 88.632,55 | 870,87 | 0,99% | 0,99% | 0,32% |
| BB PERFIL SOBERANO RESP LIMITADA FIF CIC RENDA FIX... | 13.795.858,13 | 4.501.292,79 | 5.250.000,00 | 13.224.439,00 | 177.288,08 | 0,97% | 1,07% | 0,00% |
| BB AUTOMÁTICO RESP LIMITADA FIF CIC RENDA FIXA CUR... | 79.277,01 | 2.148,82 | 586,60 | 81.522,08 | 682,85 | 0,84% | 0,85% | 0,00% |
| Total Renda Fixa | 736.870.240,97 | 4.503.441,61 | 5.300.586,60 | 745.446.642,56 | 9.373.546,58 | 1,27% | | 0,49% |

Retorno dos Investimentos após as movimentações (aplicações e resgates) no mês de Abril/2026

FUNDOS DE RENDA VARIÁVEL, ESTRUTURADOS E FUNDO IMOBILIÁRIO

| Ativos Renda Variável | Saldo Anterior | Aplicações | Resgates | Saldo Atual | Retorno (R\$) | Retorno (%) | (%) Instit | Var - Mês |
|---|----------------------|-------------|-----------------|----------------------|---------------------|--------------|------------|--------------|
| BB AÇÕES GLOBAIS RESP LIMITADA FIF CIC AÇÕES | 8.579.486,05 | 0,00 | 0,00 | 9.306.247,58 | 726.761,53 | 8,47% | 8,47% | 6,31% |
| CAIXA INSTITUCIONAL RESP LIMITADA FIF AÇÕES BDR NÍ... | 19.085.745,97 | 0,00 | 0,00 | 20.594.635,09 | 1.508.889,12 | 7,91% | 7,91% | 6,08% |
| BB ALOCAÇÃO RESP LIMITADA FIF MULTIMERCADO PREVIDE... | 48.204,47 | 0,00 | 0,00 | 49.254,43 | 1.049,96 | 2,18% | 2,18% | 0,79% |
| CAIXA RV 30 RESP LIMITADA FIF MULTIMERCADO LP | 1.827.055,72 | 0,00 | 0,00 | 1.846.417,04 | 19.361,32 | 1,06% | 1,06% | 2,72% |
| BB RESP LIMITADA FIF MULTIMERCADO PREVIDENCIÁRIO L... | 3.027.157,56 | 0,00 | 0,00 | 3.058.756,39 | 31.598,83 | 1,04% | 1,04% | 0,03% |
| BB ALOCAÇÃO RESP LIMITADA FIF AÇÕES | 2.028.385,70 | 0,00 | 0,00 | 2.031.224,47 | 2.838,77 | 0,14% | 0,14% | 7,19% |
| CAIXA DIVIDENDOS RESP LIMITADA FIF AÇÕES | 4.359.296,12 | 0,00 | 0,00 | 4.303.943,61 | -55.352,51 | -1,27% | -1,27% | 7,06% |
| BB VALOR RESP LIMITADA FIF CIC AÇÕES | 2.842.760,92 | 0,00 | 0,00 | 2.806.037,66 | -36.723,26 | -1,29% | -1,29% | 7,81% |
| BB IBOVESPA ATIVO FIC AÇÕES | 7.425.679,77 | 0,00 | 0,00 | 7.303.707,24 | -121.972,53 | -1,64% | -1,64% | 7,97% |
| CAIXA RIO BRAVO FUNDO DE FUNDOS FII - CXRI11 | 813.720,00 | 0,00 | 7.560,00 | 788.640,00 | -17.520,00 | -2,15% | -2,18% | 5,96% |
| CAIXA SMALL CAPS ATIVO RESP LIMITADA FIF AÇÕES | 1.529.866,67 | 0,00 | 0,00 | 1.460.213,26 | -69.653,41 | -4,55% | -4,55% | 12,19% |
| Total Renda Variável | 51.567.358,95 | 0,00 | 7.560,00 | 53.549.076,77 | 1.989.277,82 | 3,86% | | 6,29% |

Disclaimer

Este documento (caracterizado como relatório, parecer ou análise) foi preparado para uso exclusivo do destinatário, não podendo ser reproduzido ou distribuído por este a qualquer pessoa sem expressa autorização da CRÉDITO E MERCADO CONSULTORIA DE INVESTIMENTOS.. As informações aqui contidas, tem por somente, o objetivo de prover informações e não representa, em nenhuma hipótese, uma oferta de compra e venda ou solicitação de compra e venda de qualquer valor mobiliário ou instrumento financeiro. Trata-se apenas uma OPINIÃO que reflete o momento da análise e são consubstanciadas em informações coletadas em fontes públicas e que julgamos confiáveis.

A utilização destas informações em suas tomadas de decisão e consequentes perdas e ganhos não nos torna responsáveis diretos. As informações deste documento estão em consonância com as informações sobre o(s) produto(s) mencionado(s), entretanto não substituem seus materiais oficiais, como regulamentos, prospectos de divulgação e outros exigidos legalmente.

As informações aqui contidas não representam garantia de exatidão das informações prestadas ou julgamento sobre a qualidade delas, e não devem ser consideradas como tais. É recomendada a leitura cuidadosa destes materiais, com especial atenção para as cláusulas relativas aos objetivos, aos riscos e à política de investimento do(s) produto(s).

Todas as informações podem ser obtidas com os responsáveis pela distribuição, administração, gestão ou no próprio site da CVM (Comissão de Valores Mobiliários) através do link: <https://www.gov.br/cvm/pt-br>.

Sua elaboração buscou atender os objetivos do cliente, considerando a sua situação financeira e seu perfil de investidor. A rentabilidade obtida no passado não representa garantia de rentabilidade futura e os produtos estruturados e/ou de longo prazo possuem, além da volatilidade, riscos associados à sua carteira de crédito e estruturação. Os riscos inerentes aos diversos tipos de operações com valores mobiliários de bolsa, balcão, nos mercados de liquidação futura e de derivativos, podem resultar em perdas aos investimentos realizados, bem como o inverso proporcionalmente. Todos e qualquer outro valor exibido está representado em Real (BRL) e para os cálculos, foram utilizadas observações diárias, sendo sua fonte o Sistema Quantum Axis e a CVM.

A contratação de empresa de Consultoria de Valores Mobiliários para a emissão deste documento não assegura ou sugere a existência de garantia de resultados futuros ou a isenção de risco. Cabe a Consultoria de Valores Mobiliários a prestação dos serviços de ORIENTAÇÃO, RECOMENDAÇÃO E ACONSELHAMENTO, DE FORMA PROFISSIONAL, INDEPENDENTE E INDIVIDUALIZADA, SOBRE INVESTIMENTOS NO MERCADO DE VALORES MOBILIÁRIOS, CUJA ADOÇÃO E IMPLEMENTAÇÃO SEJAM EXCLUSIVAS DO CLIENTE (Resolução CVM nº 19/2021).

Na apuração do cálculo de rentabilidade da carteira de investimentos são considerados os recursos que compõem a carteira previdenciária do RPPS, conforme sua natureza e finalidade, compreendendo aqueles vinculados ao custeio dos benefícios previdenciários, sendo excluídos, para fins de análise, os recursos destinados ao custeio de despesas administrativas, em consonância com o disposto no art. 84, inciso III, alínea "a", da Portaria MTP nº 1.467/2022.

Cabe aos Regimes Próprios de Previdência Social, independentemente da contratação de consultoria de valores mobiliários, observar e assegurar o cumprimento das normas aplicáveis à gestão e à aplicação de seus recursos, em especial aquelas estabelecidas na Resolução CMN nº 5.272/2025, que dispõe sobre os princípios, parâmetros, limites, condições e requisitos para os investimentos dos RPPS, cabendo exclusivamente aos seus órgãos competentes a deliberação, aprovação e implementação das decisões de investimento.

